



**Lleida.net**

La Primera Operadora Certificadora

EN [https://investors.lleida.net/docs/en/20210721\\_HRelev.pdf](https://investors.lleida.net/docs/en/20210721_HRelev.pdf)

FR [https://investors.lleida.net/docs/fr/20210721\\_HRelev.pdf](https://investors.lleida.net/docs/fr/20210721_HRelev.pdf)

ES [https://investors.lleida.net/docs/es/20210721\\_HRelev.pdf](https://investors.lleida.net/docs/es/20210721_HRelev.pdf)

马德里, 2021年7月21号

**LLEIDANETWORKS SERVEIS TELEMÀTICS S.A.**  
的内部信息

**2021年第二季度和2021年上半年业绩报告**

根据欧盟（EU）第596/2014号条例第17条关于市场滥用的规定，以及经RDL 4/2015批准的10月23日批准的《证券市场法》修订文本第228条以及并发规定，以及BME MFT Equity 的第3/2020号通函，内容涉及扩展公司将提供的信息，由LLEIDANETWORKS SERVEIS TELEMÀTICS S.A.特此声明：（以下简称“公司”或“Lleida.net”或“单位”或“集团”）请您注意以下由发行人及其管理员全权负责准备的信息：

本报告所载资料为Lleida.net公司2021年第二季度和2021年上半年的合并损益表的预支。它是根据董事会所掌握的未经审计的会计信息编制的。因此，该信息不能替代或等同于发布另类股票市场（MAB）通告6/2018中提供的财务信息。

我们会随时为您提供任何适当的说明。

此致，

2021年7月21日，马德里。



Lleida.net

## 中期业绩报告

第一季度和第二季度

2021财政年度

根据欧盟(EU)第596/2014号条例第17条关于市场滥用的规定，以及经RDL 4/2015批准的10月23日批准的《证券市场法》修订文本第228条以及并发规定，以及BME MFT Equity 的第3/2020号通函，内容涉及扩展公司将提供的信息，由LLEIDANETWORKS SERVEIS TELEMÀTICS S.A.特此声明：(以下简称“公司”或“Lleida.net”或“单位”或“集团”)请您注意以下由发行人及其管理员全权负责准备的信息：本报告所载资料为2021年Lleida.net第一季度和第二季度综合业绩预估，并且是根据董事会可获得的未经审计的会计信息编制的。因此，该信息不能替代或等同于发布另类股票市场(MAB)通告6/2018中提供的财务信息。

- 销售额每季度增加53.5万欧元，毛利率增加17%。
- 与2020年同期相比，EBITDA增加了13%，公司致力于持续投资，以保持可持续增长。
- 第二季度是投资方面的转折点，以便能够应对我们在SaaS方面看到的销售增长。
- 公司已经在全世界拥有205项专利授权。
- Lleida.net继续保持其财务实力，净财务债务为-290万欧元，是今年上半年年度EBITDA的1.19倍。
- Lleida.net已达成协议，收购inDenova S.L.公司100%的资本。

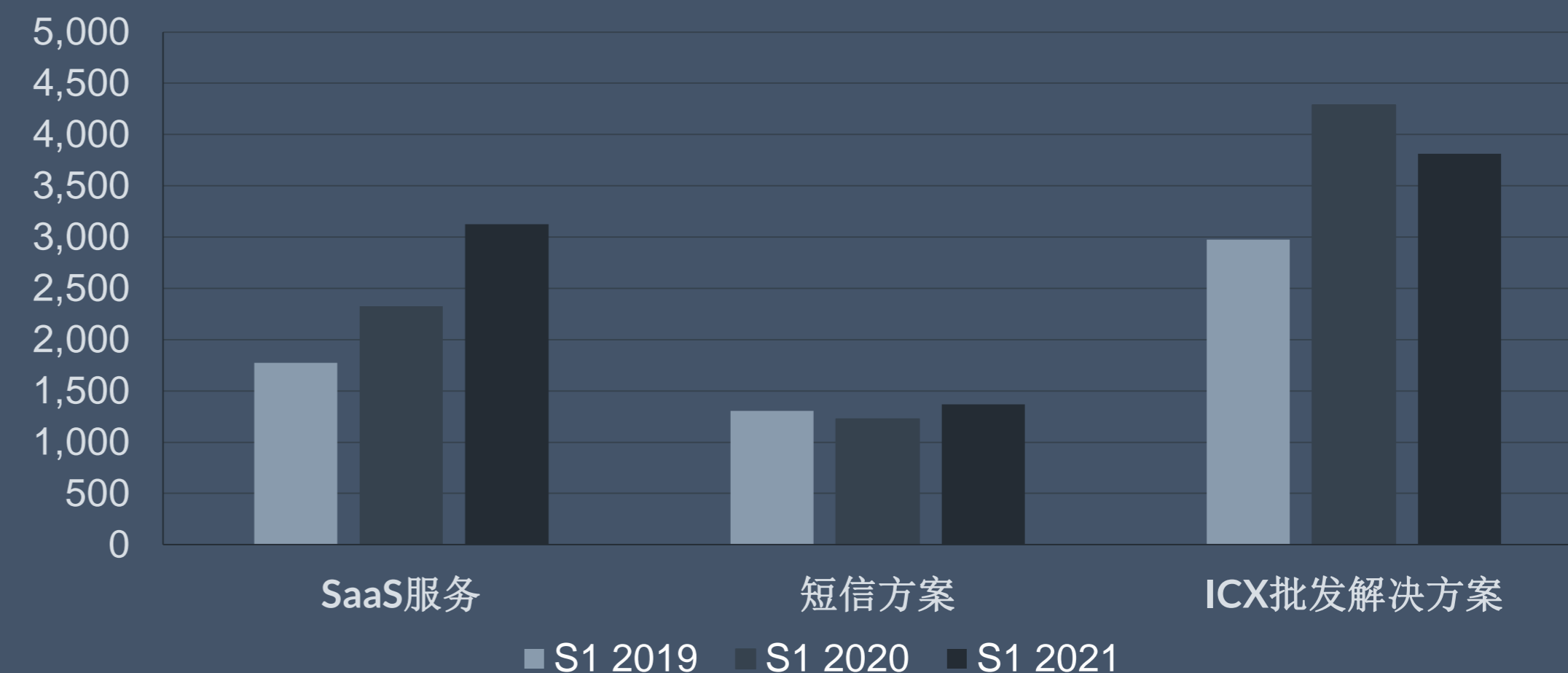
# 预测利润表

估计数据(以千欧元计)	T2 2020	T2 2021	区别€	区别 %	S1 2020	S1 2021	区别€	区别 %
销售	3787	4322	535	14%	7,833	8,309	476	6%
销售成本	(1,880)	(2,091)	211	11%	(4,036)	(4,075)	39	1%
<b>毛利</b>	<b>1907</b>	<b>2231</b>	<b>324</b>	<b>17%</b>	<b>3,797</b>	<b>4,234</b>	<b>437</b>	<b>12%</b>
毛利率	50.36%	51.62%			48.47%	50.96%		
人事费用	(876)	(1,068)	192	22%	(1,750)	(2,081)	331	19%
外部服务	(518)	(805)	287	55%	(1,278)	(1,371)	93	7%
其他结果	(34)	17	51	150%	(34)	20	54	-
<b>未计利息, 税项, 折旧及摊销前的利润</b>	<b>479</b>	<b>375</b>	<b>(104)</b>	<b>-22%</b>	<b>735</b>	<b>802</b>	<b>67</b>	<b>9%</b>
占毛利率的百分比	25%	17%			19%	19%		
激活	163	207	44	27%	331	400	69	21%
<b>息税折旧摊销前利润(EBITDA)</b>	<b>642</b>	<b>582</b>	<b>(60)</b>	<b>-9%</b>	<b>1,066</b>	<b>1,202</b>	<b>136</b>	<b>13%</b>
占毛利率的百分比	34%	26%			28%	28%		
摊销	(297)	(271)	(26)	-9%	(585)	(536)	(49)	-8%
处置的减值和结果		(9)			(10)	(9)		
<b>经营业绩</b>	<b>335</b>	<b>302</b>	<b>(33)</b>	<b>-10%</b>	<b>471</b>	<b>657</b>	<b>186</b>	<b>39%</b>
净财务结果	(26)	(25)	1	4%	(45)	(38)	7	16%
汇率差异	(31)	(6)	25	81%	(80)	43	123	154%
<b>税前结果</b>	<b>278</b>	<b>271</b>	<b>(7)</b>	<b>-3%</b>	<b>346</b>	<b>662</b>	<b>316</b>	<b>91%</b>

# 按业务线销售预测

按业务类别估算的合并销售额千欧元

	T2 2020	T2 2021	区别€	区别%	S1 2020	S1 2021	区别€	区别%
SaaS服务	1,239	1,547	308	25%	2,320	3,127	807	35%
短信方案	565	680	115	20%	1,227	1,368	141	11%
ICX批发解决方案	1,983	2,095	112	6%	4,286	3,814	-472	-11%
<b>全部</b>	<b>3,787</b>	<b>4,322</b>	<b>535</b>	<b>14%</b>	<b>7,833</b>	<b>8,309</b>	<b>476</b>	<b>6%</b>



本季度所有业务线都有所增长，与2020年同期相比增长了14%。SaaS销售额增长了35%，占今年上半年总销售额的38%。

# SaaS线销售的变化

SAAS服务销售  
(千欧元)



SaaS销售额季度增长了35%，半年度25%源于：

- 电子通讯和通知市场的增长。
- 签署了重要的新合同，哥伦比亚的主要银行Bancolombia将提供电子签名服务，电话之家(The Phone House)将在2021年底推出。
- 与泛非邮政联盟、埃及Egate公司签订了分销我们产品的新协议

SAAS服务销售  
(千欧元)



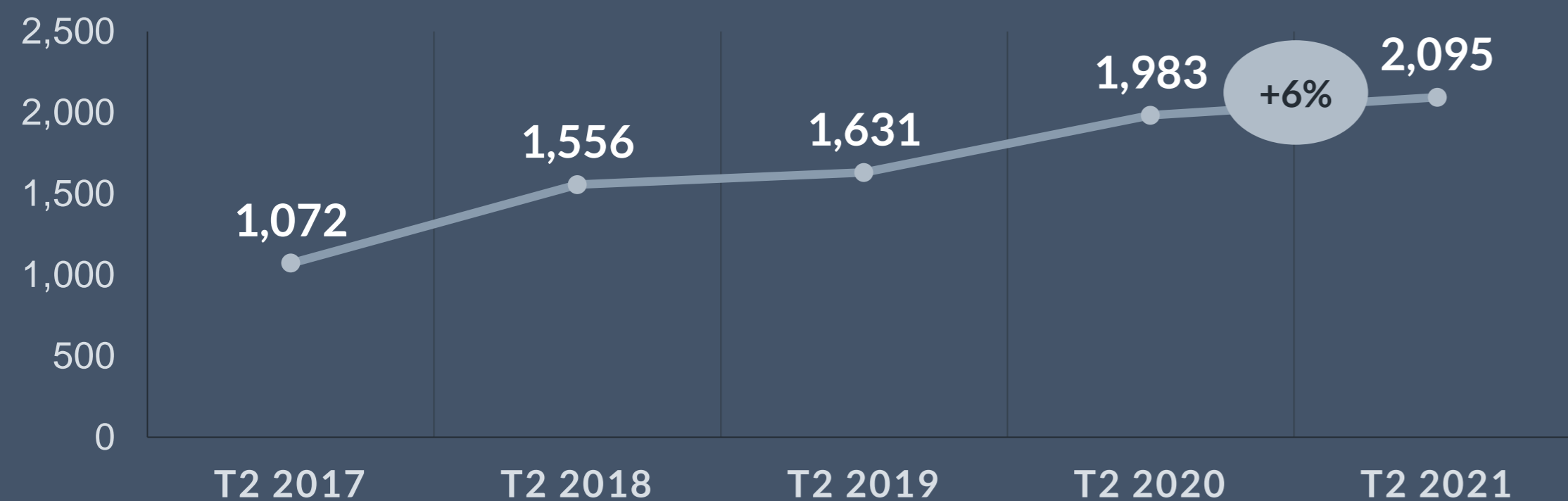
# 批发短信行销售变化

销售量短信批发服务  
(千欧元)



从全球数据来看，批发业开始出现转机。尽管该行业的激烈竞争仍然存在，但酒店客流量已缓慢恢复。

销售量短信批发服务  
(千欧元)



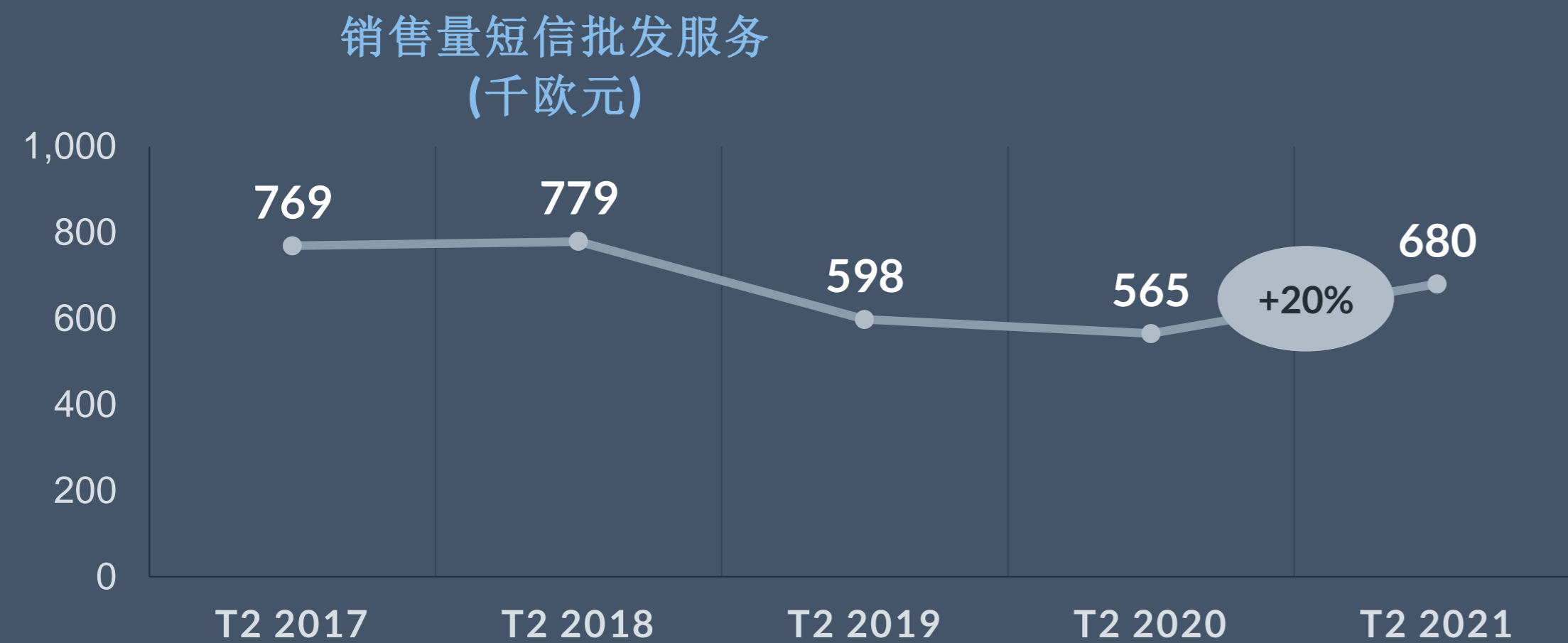
在2021年第二季度，Lleida.net已经开始销售带有短信的VOIP，通过我们的游牧号码，你可以通过SIP拨打和接收IP电话，并从同一个号码发送和接收短信。



# 商业短信销售的变化



与2020财年第二季度相比，商业短信的销售额按季度增加了11.5万欧元，按半年计算则增加了11%。



# 毛利发展



季度毛利率为季度销售额的52%，而2020年第二季度则为50%。

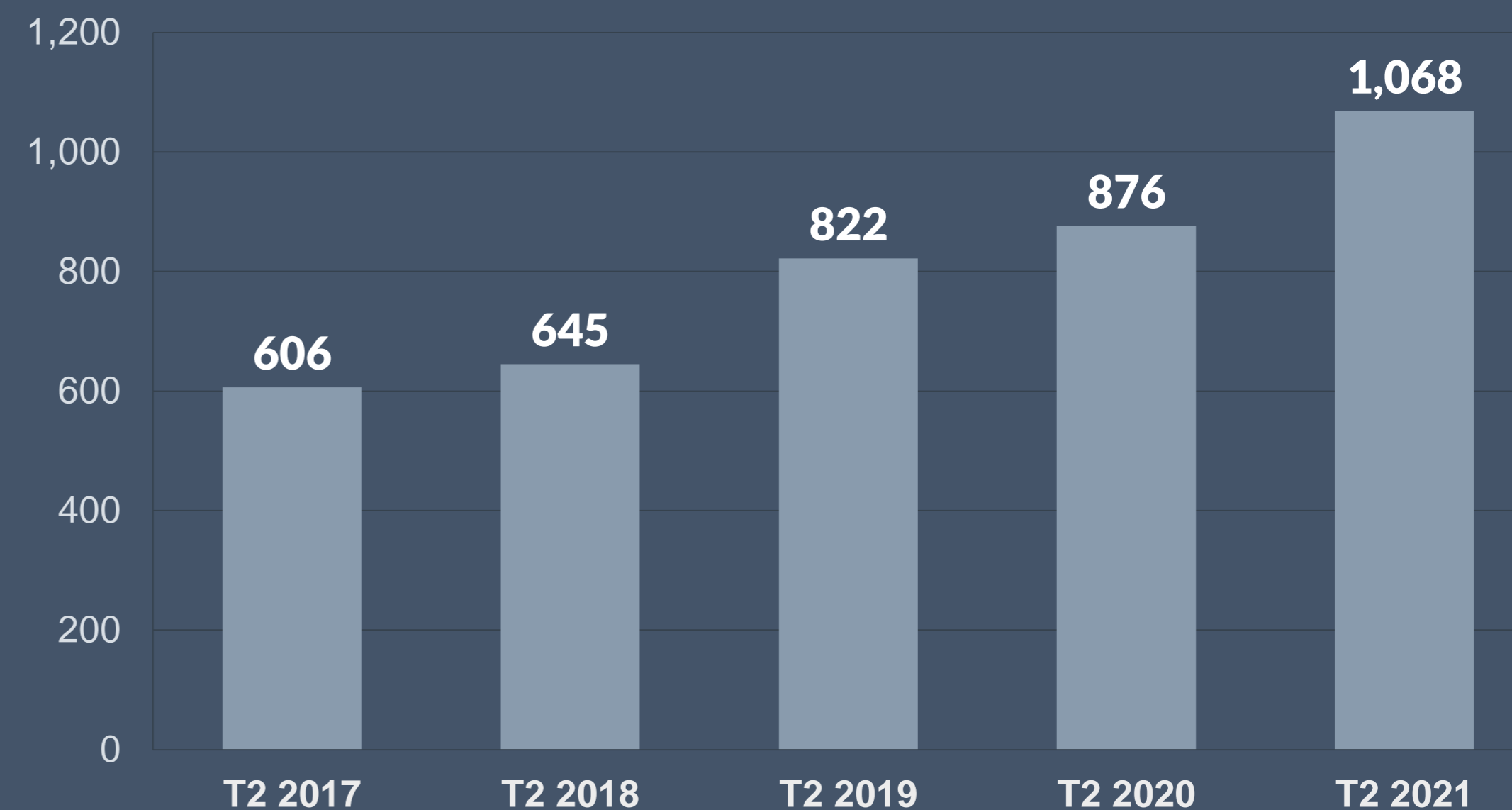
这一增长的原因是SaaS销售在总销售额中的比重越来越大。



人事费用的变化  
(千欧元)



人事费用的变化  
(千欧元)



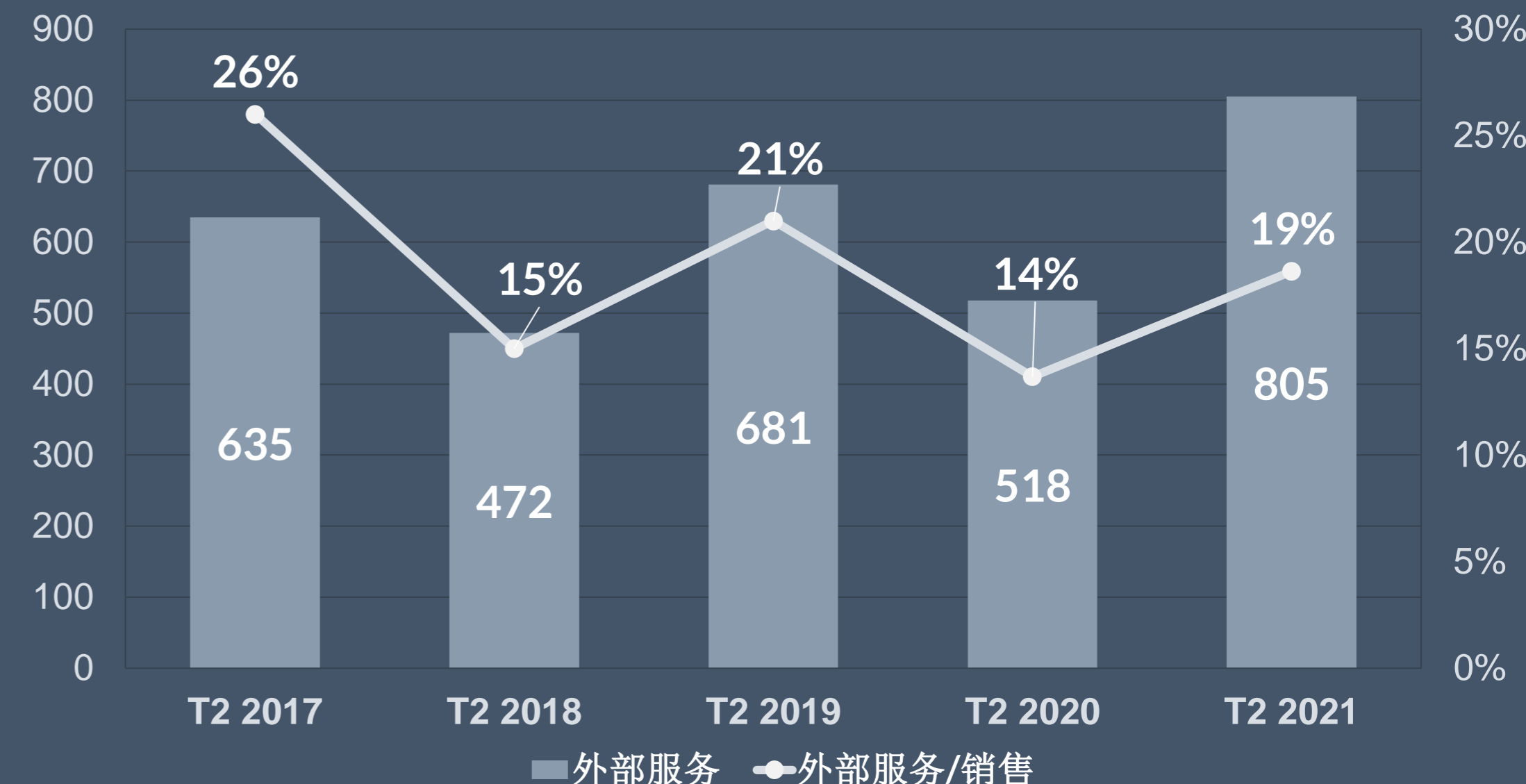
Lleida.net继续在公司内部建立稳定的人才结构，吸收了18名新人，主要是技术领域、研发和项目管理方面的人才。

# 外部服务费用

外部服务的变化  
(千欧元)



外部服务的变化  
(千欧元)

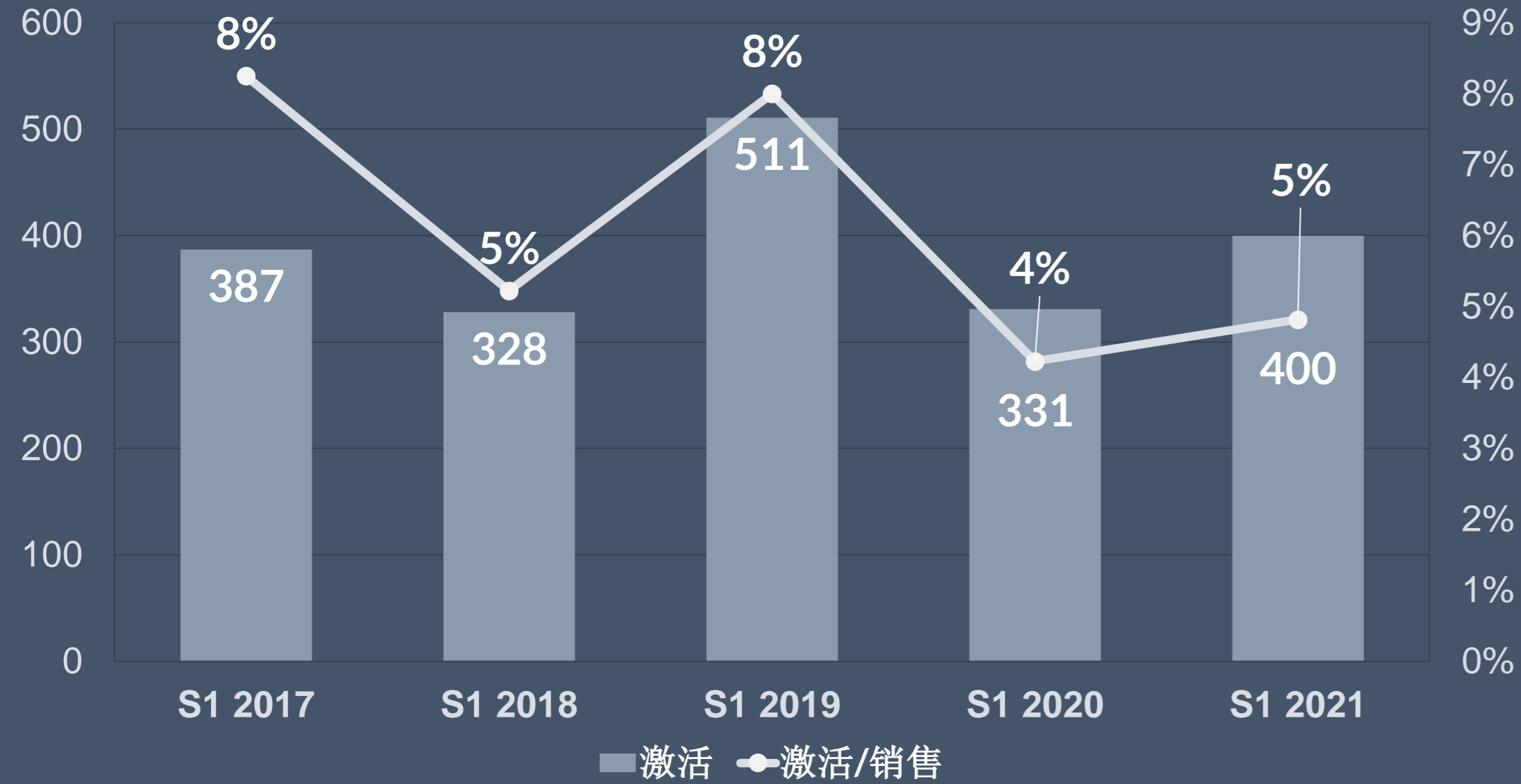


第二季度的支出变化表明，我们正在达到一个新的常态，国际商务旅行的回归，主要是到中东地区，但也有国际活动。

Lleida.net在2021年6月底亲自参加了世界移动通信大会和巴塞罗那的4YFN，在这两种情况下都有自己的展台和工作人员。

# 激活的变化

激活的变化  
(千欧元)

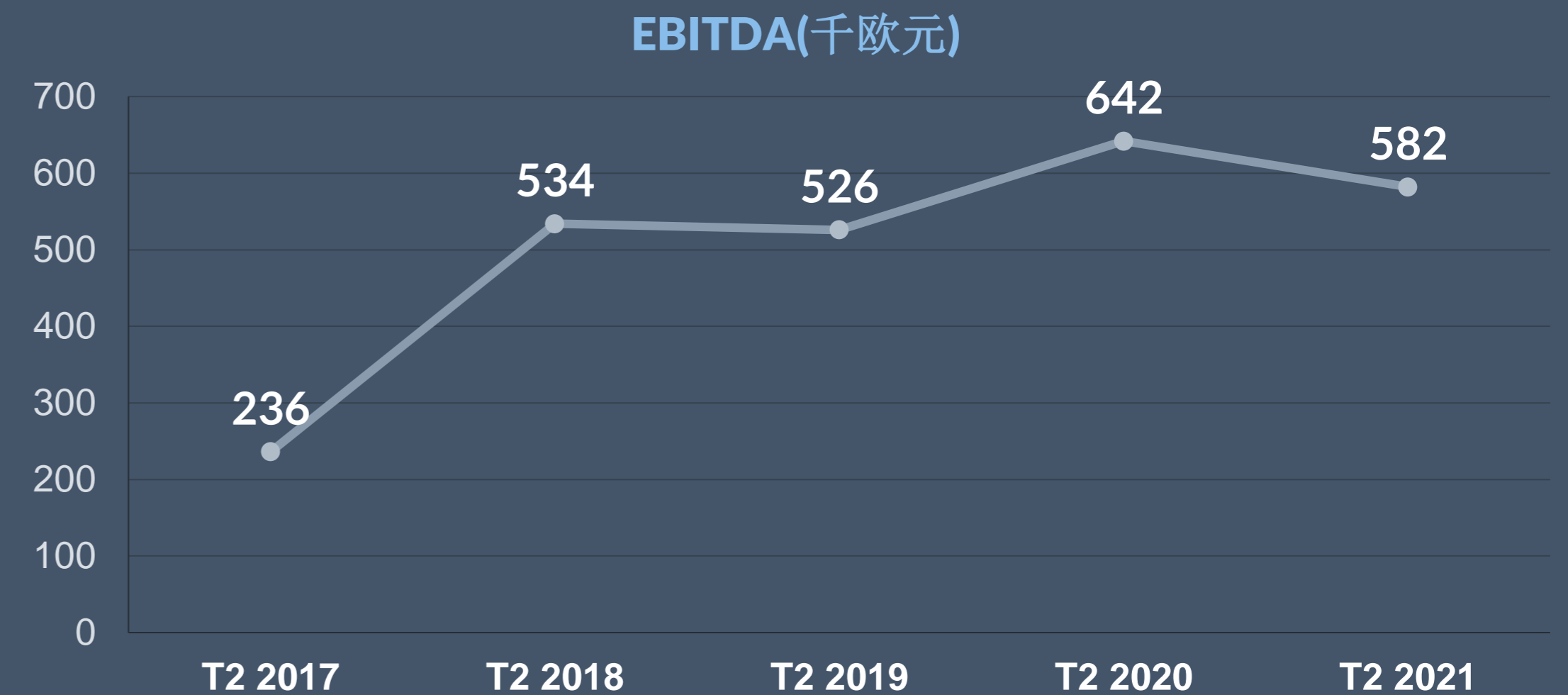
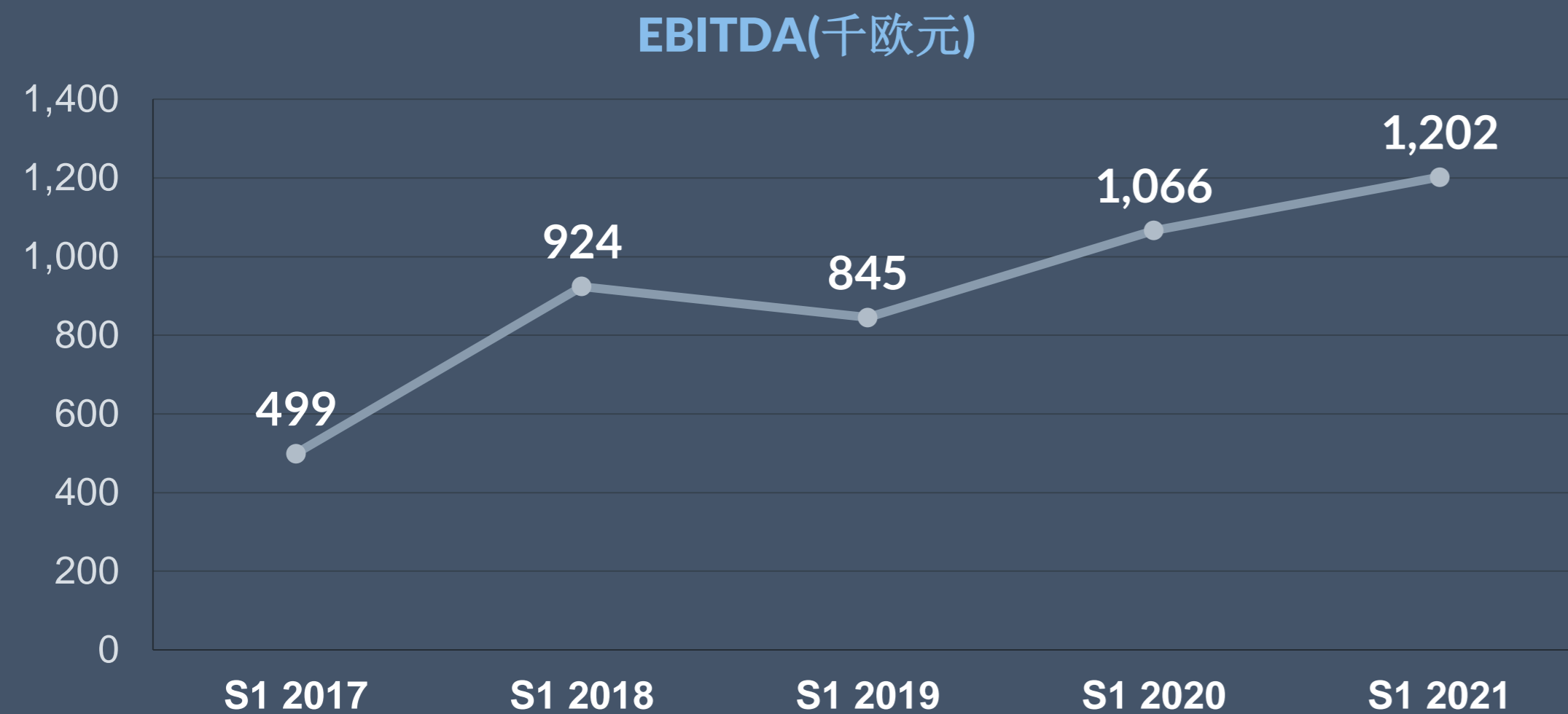


激活的变化  
(千欧元)



Lleida.net本学期推出了游牧号码，IP语音服务和同一号码的短信，这要归功于已经进行的开发。此外，我们还吸收了研发领域的人员，以继续成为电子签名和合同领域的先锋。

# 息税折旧摊销前利润(EBITDA)的发展变化



我们的半年息税前利润增加了13.6万欧元，即13%，这要归功于销售的增长，以及在人员和发展方面保持不断增长的投资水平，以便在未来几年继续保持增长速度。Lleida.net正在投资创建一个稳定的专业团队，这将使其在未来几年取得重要的里程碑。

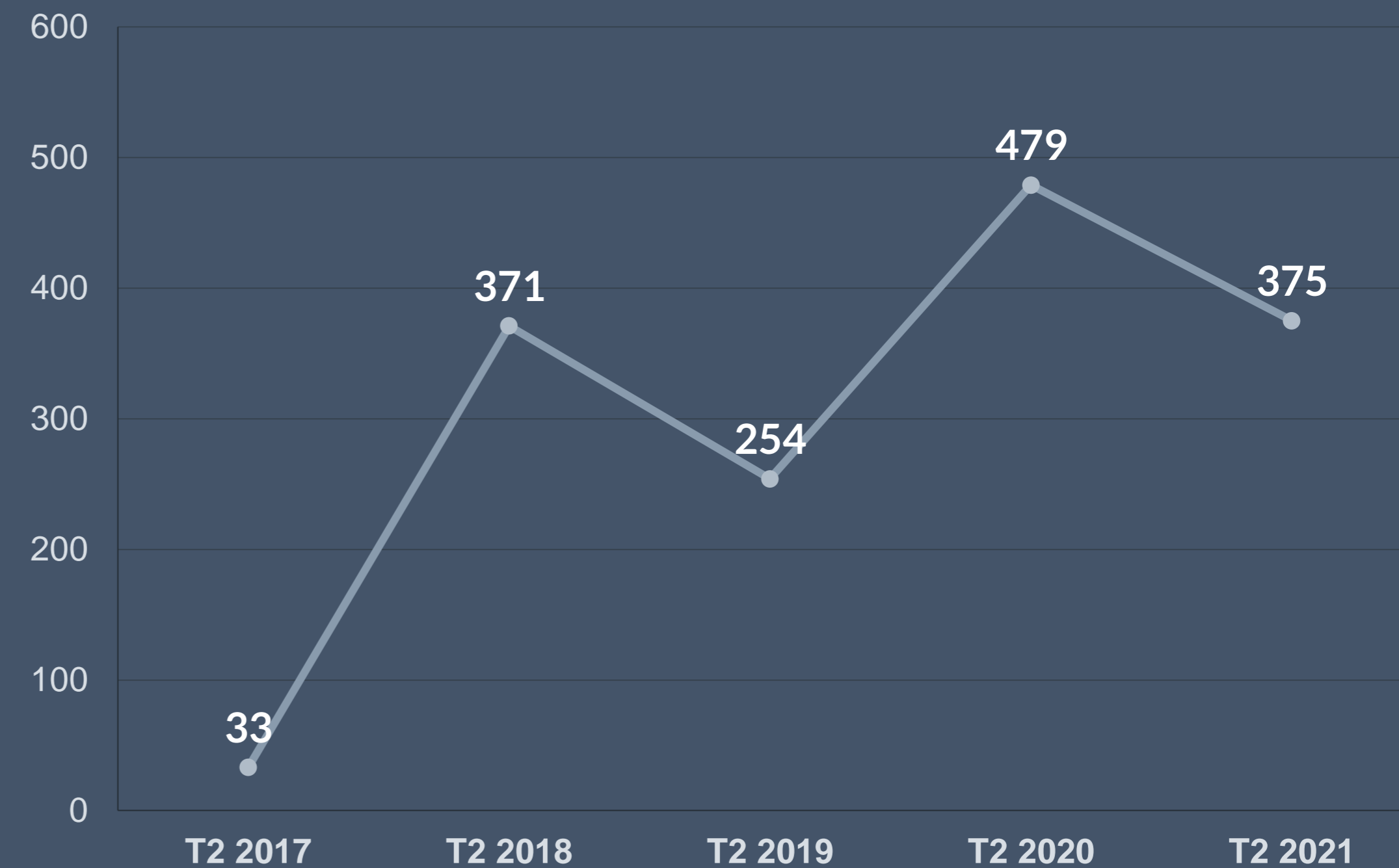
季度数据的减少主要是由于商业活动恢复正常，特别是Lleida.net在MWC和4YFN的存在，由于大流行病，2020年没有举行。

# 没有激活的EBITDA的变化

未计利息，税项，折旧及摊销前的利润  
(千欧元)



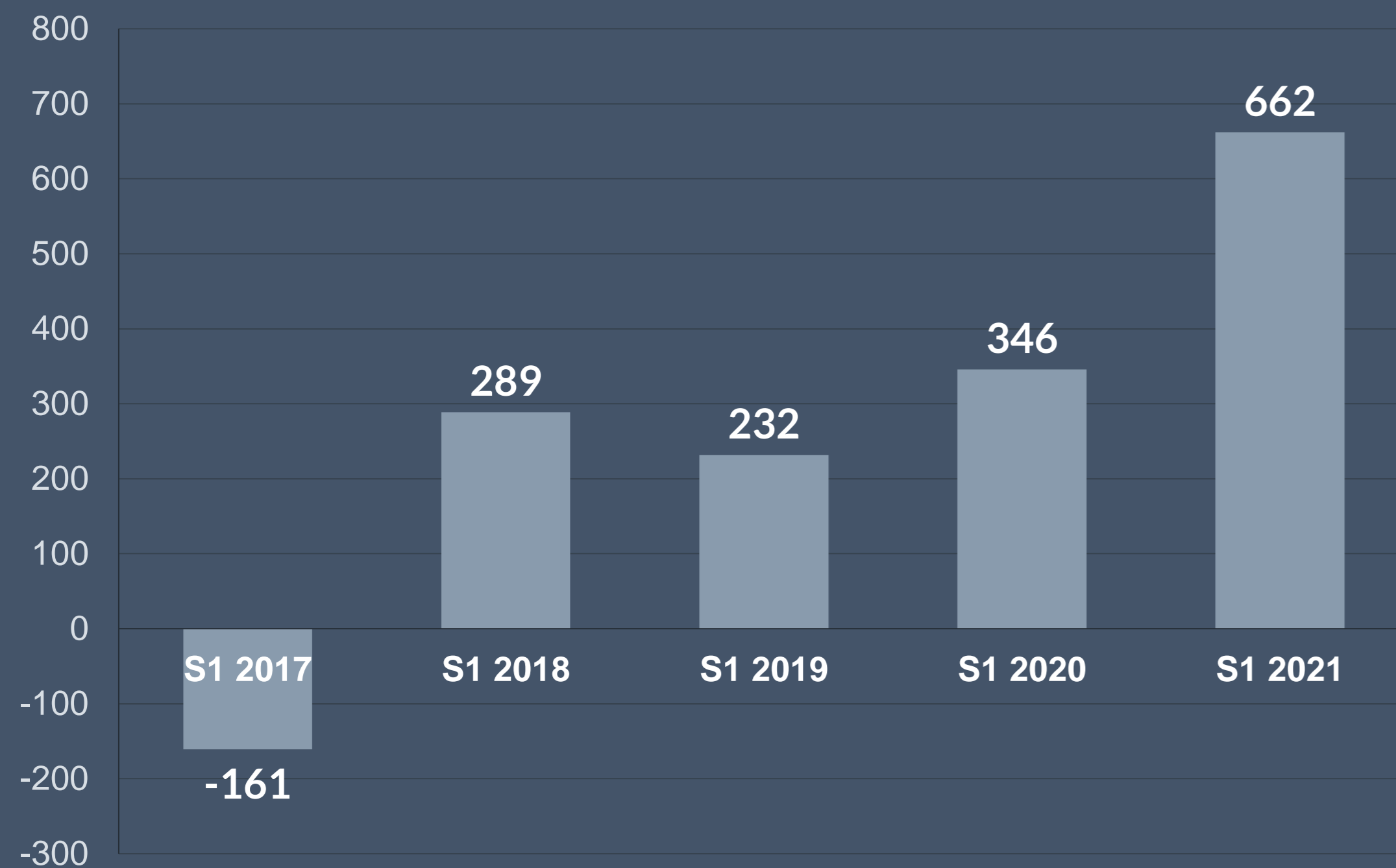
未计利息，税项，折旧及摊销前的利润  
(千欧元)



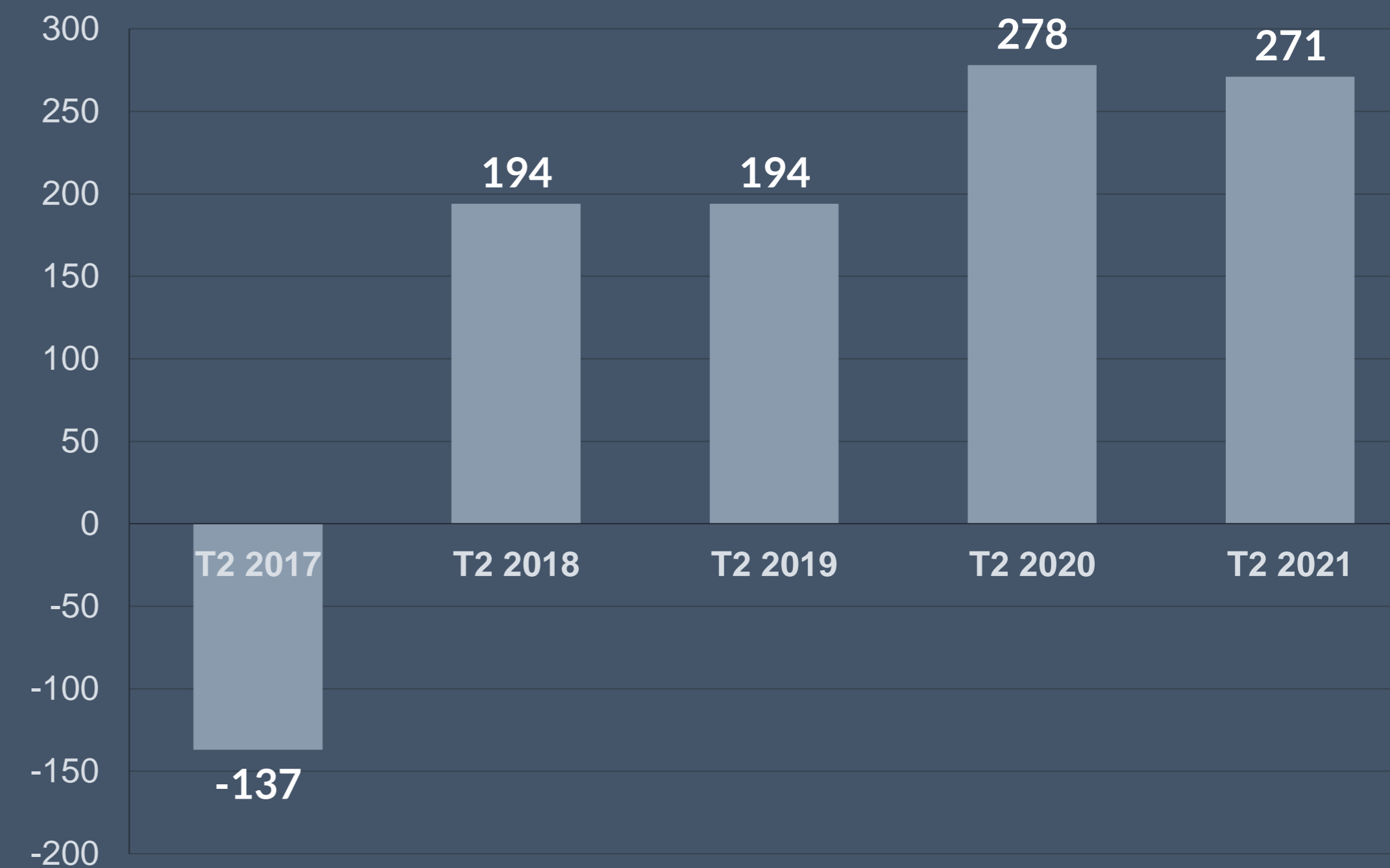
我们在半年内不包括激活的EBITDA增长了9%，反映了集团的业绩增长，同时继续投资，以保持电子合同和通知市场的基准。

# 税前利润的变化

税前结果  
(千欧元)



税前结果  
(千欧元)



如果我们比较跨年度的半年度数据，上半年的税前利润同比增长**91%**，达到**66.2**万欧元。

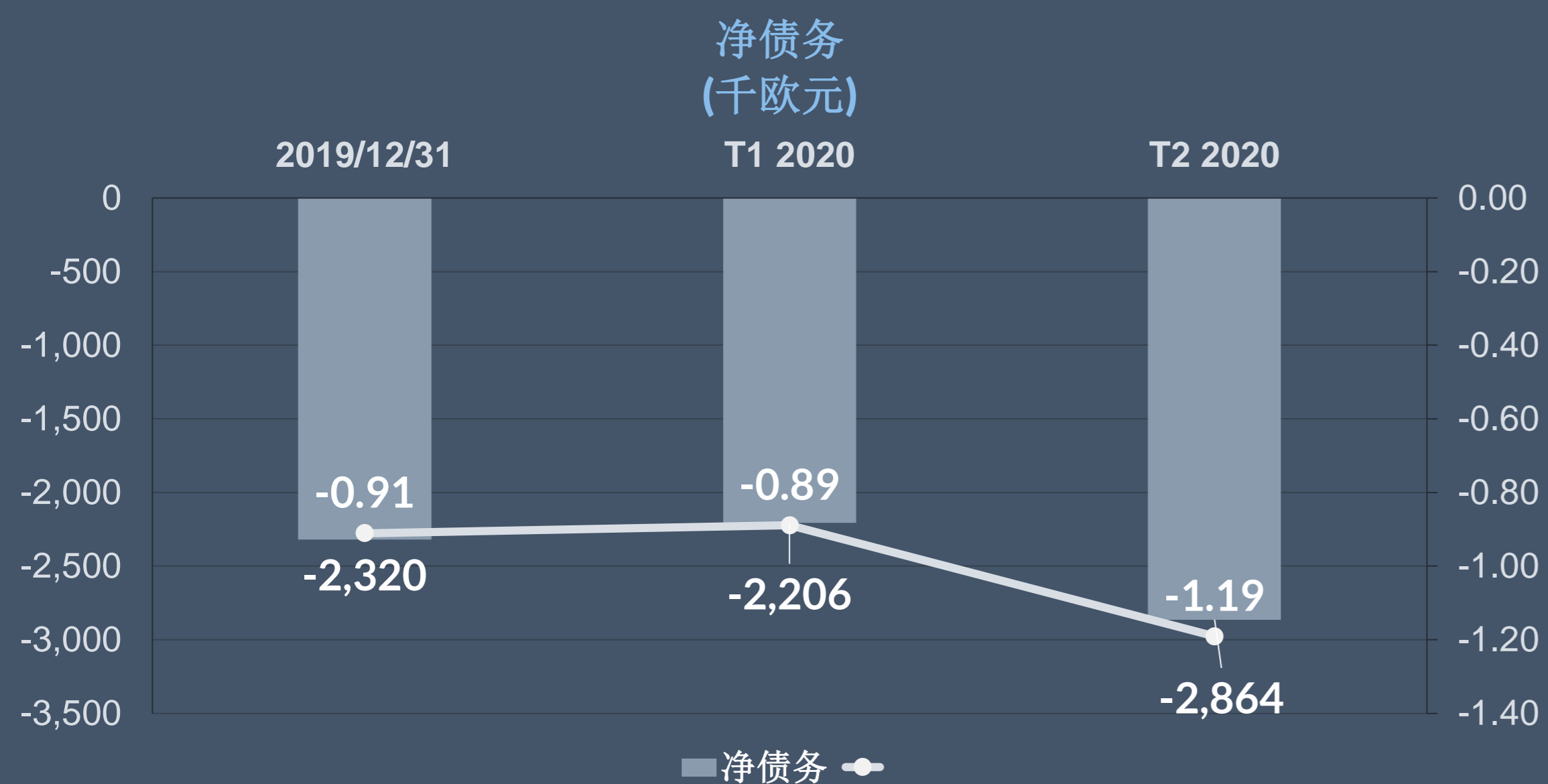
由于集团自身活动产生的现金，短期政策的使用减少，财务结果增加了**16%**。



# 净金融债务的变化

2021年第一季度和第二季度差异

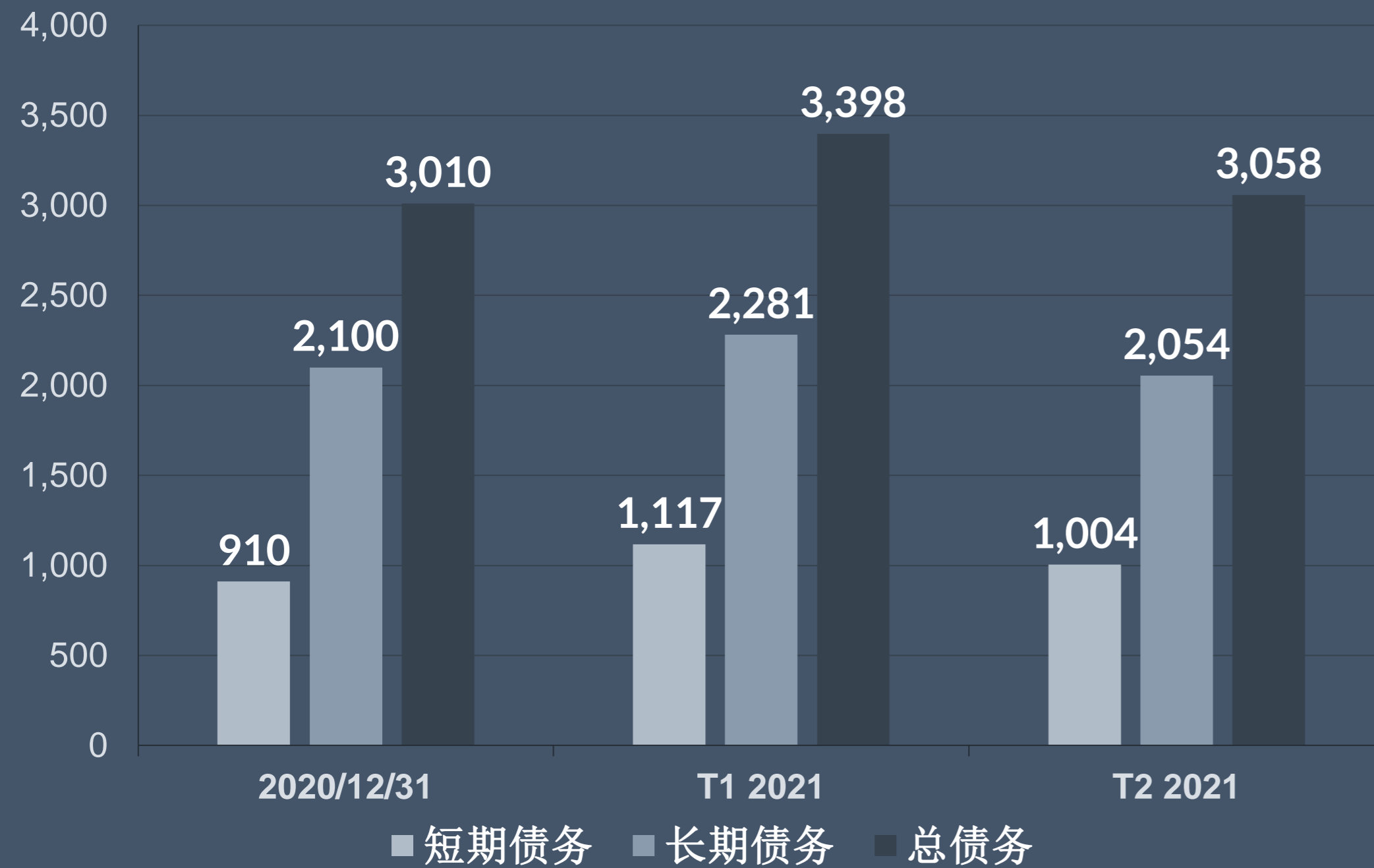
千欧元	2020	T1 2021	T2 2021	千欧元	百分比
短期债务	910	1,117	1,004	(113)	(11%)
长期债务	2,100	2,281	2,054	(227)	(11%)
总财务债务	3,010	3,398	3,058	(340)	(11%)
可用	5,331	5,604	5,922	318	5%
<b>净金融负债</b>	<b>-2,321</b>	<b>-2,206</b>	<b>-2,864</b>	<b>(658)</b>	<b>(-23%)</b>



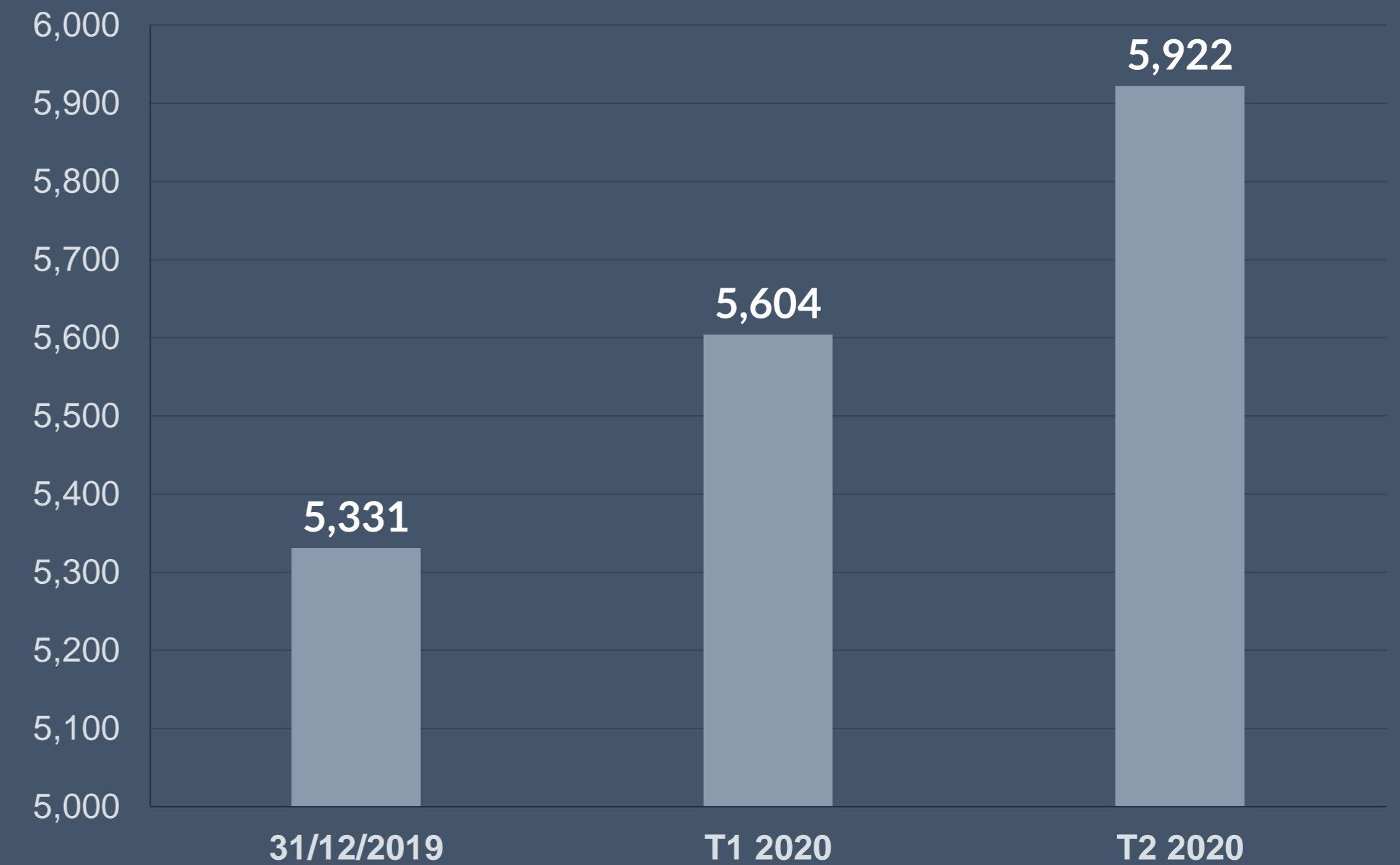
财务债务继续减少，与2021年第一季度相比，第二季度减少了23%。正如2021年6月30日的重大事件中所宣布的，对inDenova S.L.的收购将通过股权和新的银行融资来进行。

# 净金融债务的变化

发展  
(千欧元)



可用  
(千欧元)



在第二季度，该集团没有签署任何新的债务协议。公司产生的现金使银行债务按季度减少11%，现金和现金等价物按季度增加5%。



# Lleida.net

ir@lleida.net

[investors.lleida.net](http://investors.lleida.net)



莱里达·马德里·伦敦·迈阿密·巴黎·智利圣地亚哥·波哥大·圣保罗·东京·圣多明各·开普敦·蒙得维的·  
亚约翰内斯堡·圣何塞·利马·贝鲁特·迪拜·墨西哥城·哈博罗内