FR: h ttp://www.lleida.net/docs/inversores/fr/20210127_HRelev.pdf
EN: http://www.lleida.net/docs/inversores/en/20210127_HRelev.pdf
ES: http://www.lleida.net/docs/inversores/es/20210127_HRelev.pdf

马德里, 2021年1月27日

LLEIDANETWORKS SERVEIS TELEMÀTICS S.A.
的其他相关信息
2020年第四季度和年度业绩报告网络研讨会2020

根据欧盟（EU）第596/2014号条例第17条关于市场滥用的规定，以及经RDL 4/2015批准的10月23日批准的《证券市场法》修订文本第228条以及并发规定，以及BME MTF Equity的第3/2020号通知函，内容涉及扩展公司将提供的信息，由LLEIDANETWORKS SERVEIS TELEMÀTICS S.A.特此声明：（以下简称“公司”或“ Lleida.net”或“单位”或“集团”）请您注意以下由发行人及其管理员全权负责准备的信息：

2020年第四季度业绩预告和2020年业绩报告的网络研讨会将在 http://investors.lleida.net/es/4Q2020，在此之际，请附上本次网络研讨会将使用的演示文稿。请有兴趣的人士注意，必须事先注册才能获得访问权限。

我们会随时为您提供任何适当的说明。

2021年1月27日，马德里。弗朗西斯科·萨佩纳（Francisco Sapena）,CEO

董事会主席

Firmado digitalmente por 40897755Y FRANCISCO JOSE SAPENA (R:A25345331)
Fecha: 2021.01.26 23:46:35 +01'00'

Lleida.net

2020年第四季度和年度业绩报告网络研讨会2020网络研讨会, 2021年1月27日

让路透社开始报道

Lleida.net

REUTERS

World Business Markets Breakingviews Video More

HEALTHCARE JANUARY 25, 2021 / 4:35 PM / UPDATED 17 HOURS AGO

Remote working trend spurs Spanish telco Lleida.net to best results in its 25-year history

By Reuters Staff 2 MIN READ

Jan 25 (Reuters) - Spanish telecom firm Lleida.net said on Monday its 2020 results were the best in its 25-year history, after COVID-19 lockdowns boosted its digital signature business.

The Madrid-listed small cap firm said preliminary sales in its software-as-a-service line more than doubled in the fourth quarter, and rose 59% in the full year, as widespread remote working since the beginning of the pandemic boosted demand for its digital signature services.

两天前,我们公布了我们历史上最好的结果。

我们是这样的一家公司:

Lleida.net

- 销量累计增长20%。
- 全年SaaS线增长59%,季度增长107%。我们上市是为了发展和提升我们的认证服务。
- 在四大洲有国际合同
- 去年是欧洲股票市场上表现最好的股票之一。
- 拥有2000多名股东。
- 拥有业内最大的专利组合。
- 净金融债务对我们有利
- 有500万欧元的现金
- 在三个市场上市：纽约OTCQX、西班牙证券交易所和市场（BME Growth）

和泛欧交易所集团（Euronext Growth）。

- 随着20个季度的EBITDA为正。连续四年盈利。

2020年的结果如下

估计数据（以千欧元计）	T4 2019	T4 2020	区别€	区别 %	2019	2020	区别€	区别 %
销售	4,224	4,691	467	11%	13,661	16,420	2759	20%
销售成本	（2,130）	（2,508）	（378）	18%	（6,607）	（8,405）	（1,798）	27%
毛利	**2,094**	**2,183**	**89**	**4%**	**7,054**	**8,015**	**961**	**14%**
销售利润率	***50%***	***47%***			***52%***	***49%***		
人事费用	（869）	（957）	（88）	10%	（3,292）	（3,610）	（318）	10%
外部服务	（704）	（756）	（52）	7%	（2,503）	（2,497）	6	0%
其他收入	48	0	（48）	-100%	54	160	106	196%
激活	205	157	（48）	-23%	935	662	（273）	-29%
息税折旧摊销前利润（EBITDA）	**726**	**627**	**（99）**	**-14%**	**2,194**	**2,570**	**376**	**17%**
摊销	（283）	（299）	（16）	6%	（1,135）	（1,182）	（47）	4%
其他结果	（11）	（44）	（33）	-	（11）	（85）	（74）	-
经营业绩	**480**	**284**	**（196）**	**-41%**	**1,102**	**1,463**	**361**	**33%**
净财务结果	（19）	（14）	5	26%	21	（65）	（86）	-410%
减值和处置					0	（144）	（144）	0%
汇率差异	（46）	（55）	（9）	-20%	（24）	（200）	（176）	-733%
税前结果	**415**	**215**	**（200）**	**-48%**	**1,099**	**1,054**	**（45）**	**-4%**

Lleida.net

2020年销售额增长20%,达到1640万欧元。

按业务类别估算的合并销售额千欧元	T4 2019	T4 2020	区别€	区别 %	2019	2020	区别€	区别 %
SaaS服务	957	1,977	1,020	107%	3,585	5,697	2,122	59%
短信方案	669	724	55	8%	2,569	2,570	1	0%
ICX批发解决方案	2,598	1,990	-608	-23%	7,507	8,153	646	9%
全部	**4,244**	**4,691**	**467**	**11%**	**13,661**	**16,420**	**2,759**	**20%**

Lleida.net

按业务类别划分的销售额（千欧元）

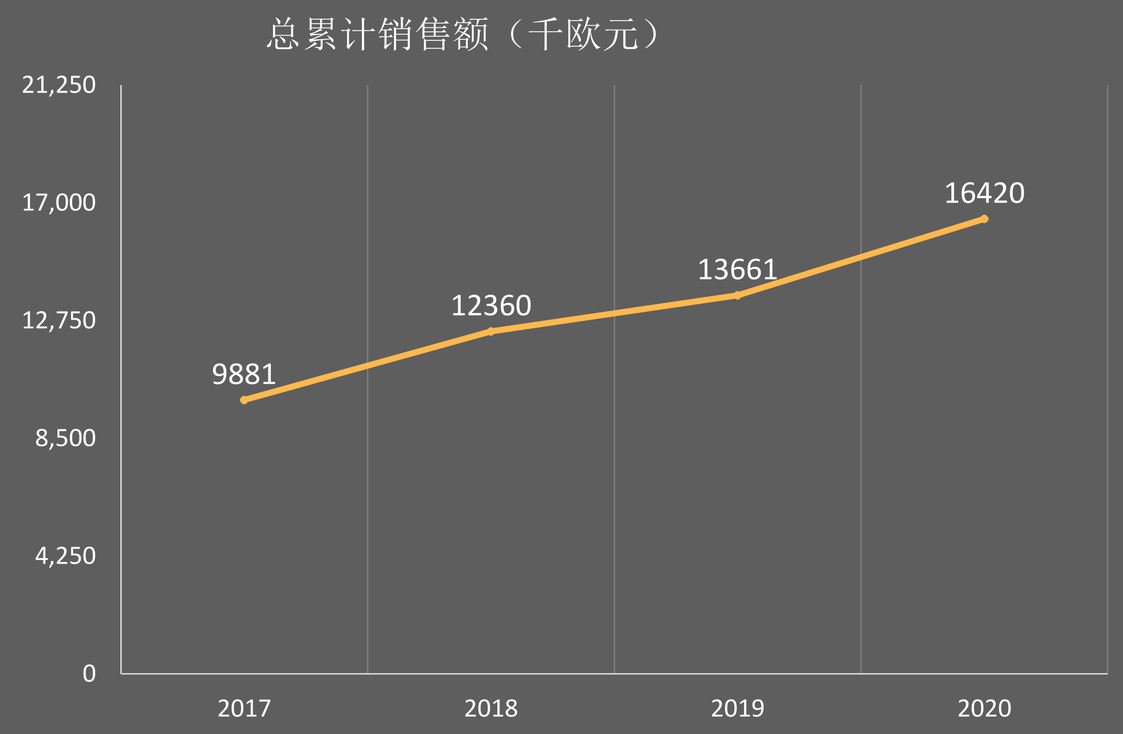

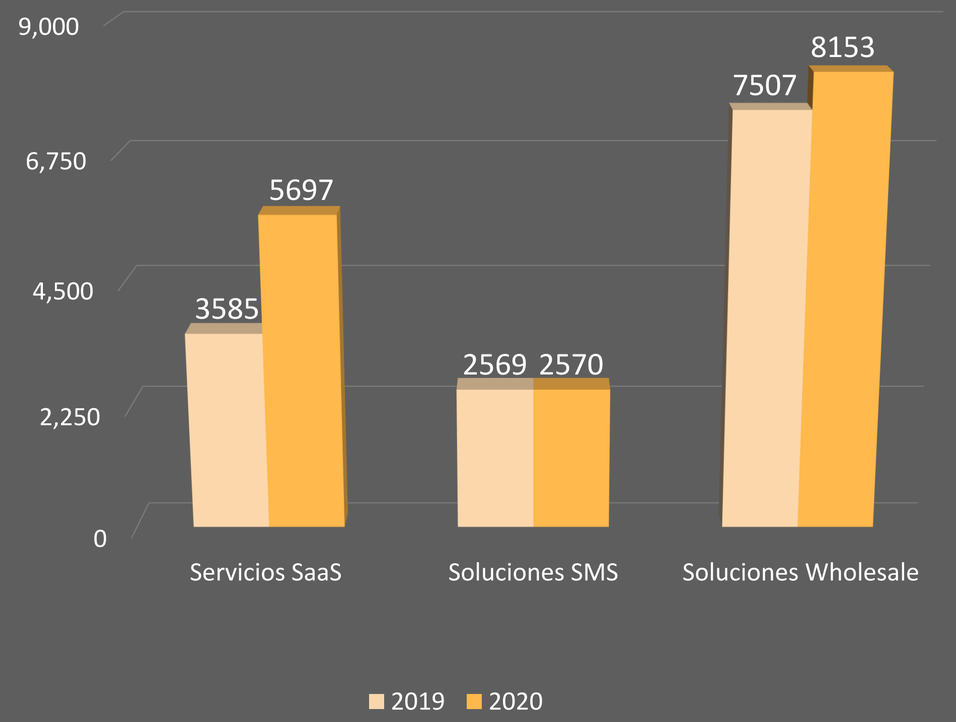

Lleida.net

SaaS线销售的演变

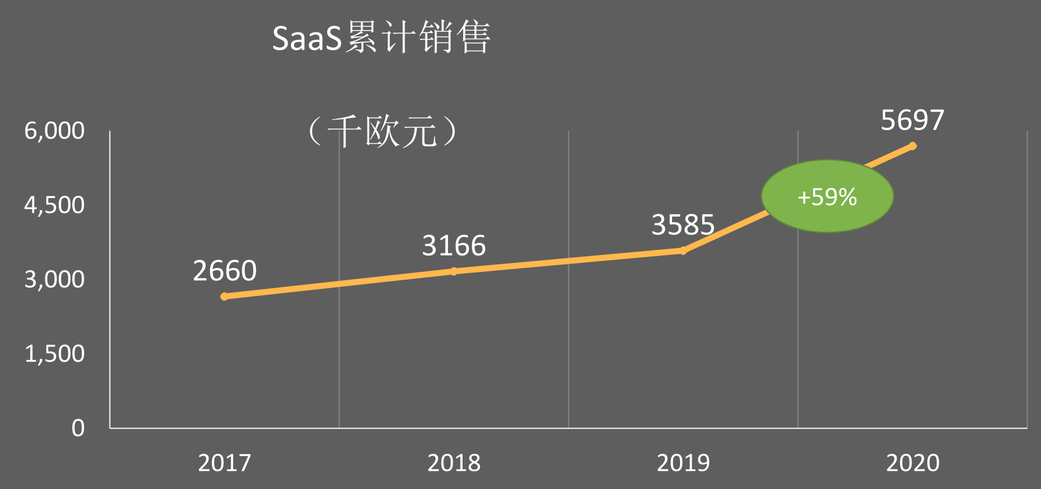

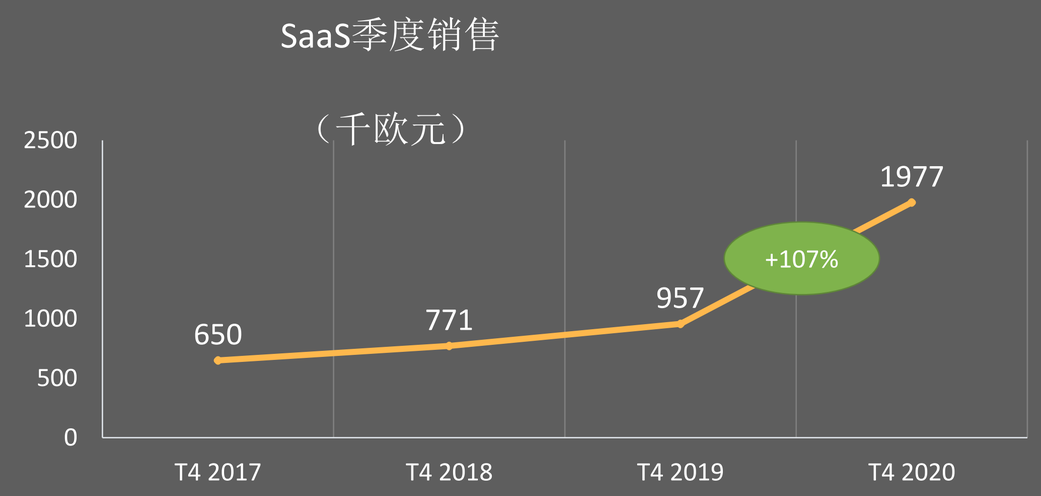

SaaS销售额季度增长了107%,源于：

- 落实2020年初签署的项目。
- 国际销售增加,哥伦比亚和南非都有增长。
- 签署重要的国际合同,如阿联酋邮政,但也有国内合同,如与Generali、Santander Merchant Services和Indra的协议。

Lleida.net

批发短信行销售的演变

新一波的COVID传染,以及运营商为了抵消部分漫游利润的丧失,竞争加剧,导致季度销量较2019年的特殊数字有所下降。很大一部分酒店业的流量（机票、酒店和度假住宿预订等）仍然缺失。

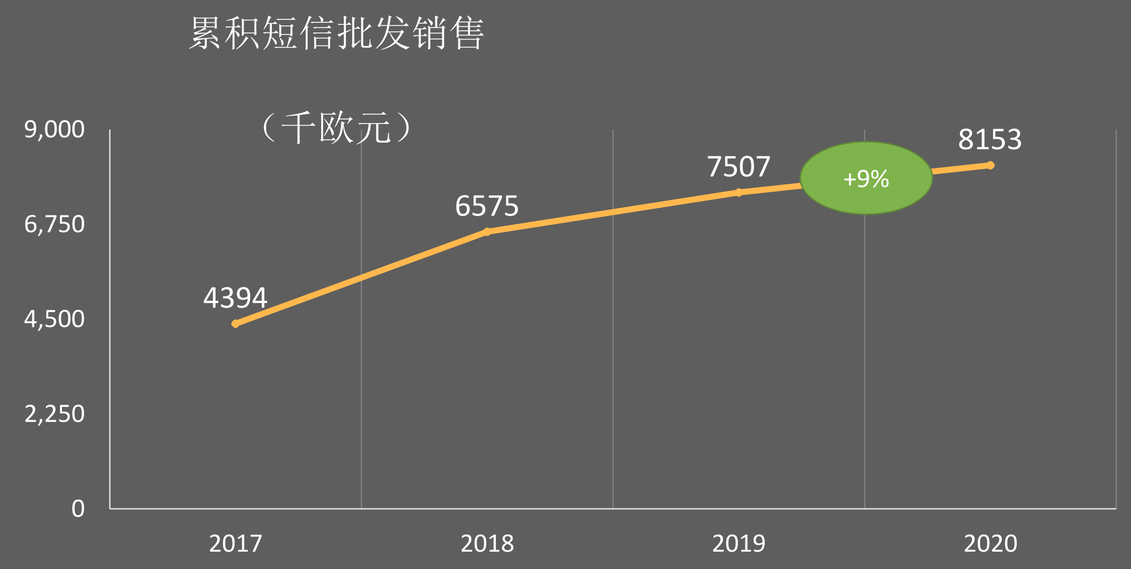

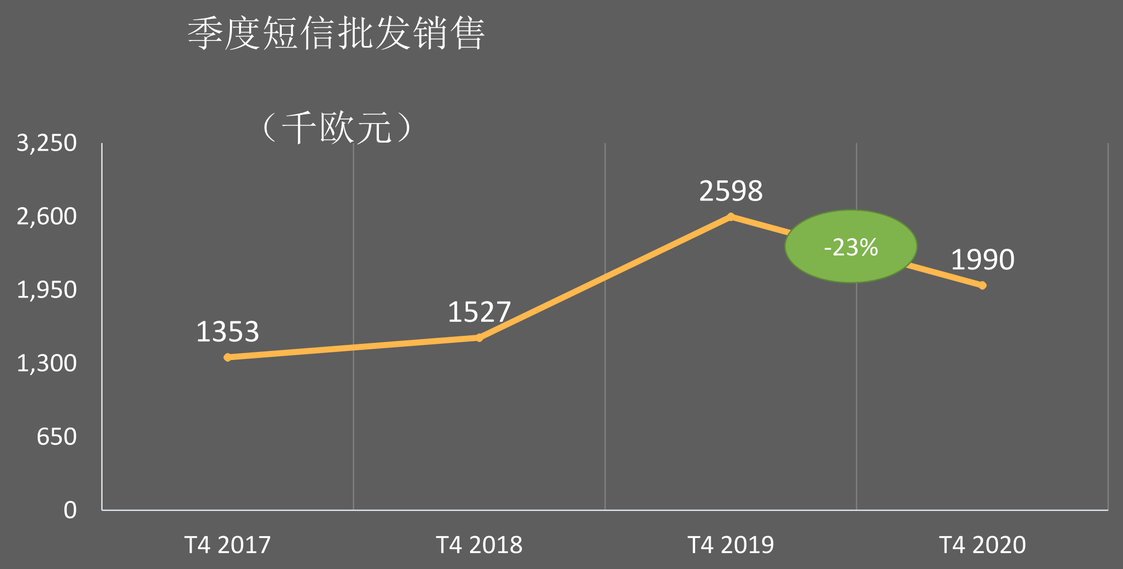

Lleida.net

商业短信线路的销售业绩

用于商业目的的短信的销售是Lleida.net产品组合中潜力最小的销售。

这是面向小批量客户的简单短信市场。

2020年的销售量与上一年的数字相比保持不变。

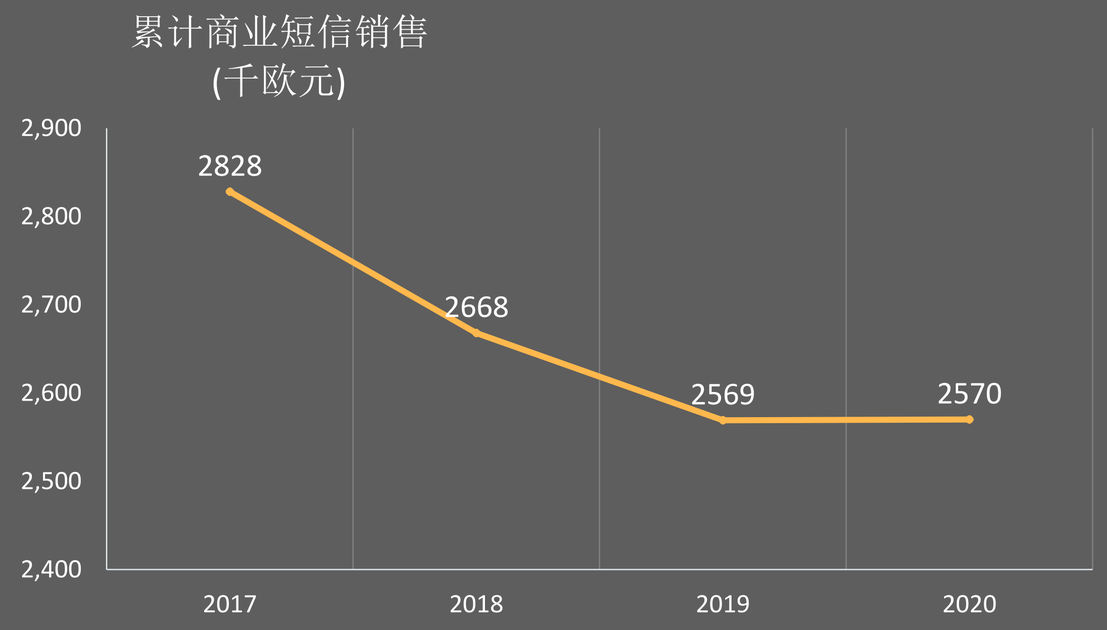

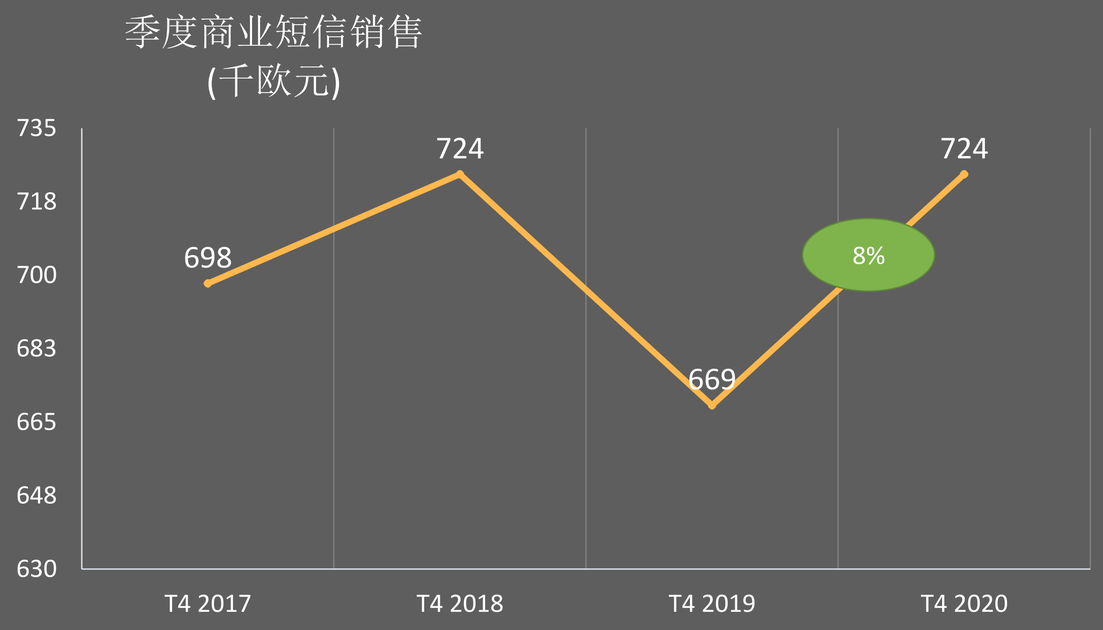

Lleida.net

毛利发展

由于销售的增长,我们每季度的毛利润增加了96.1万欧元。

销售之间的利润率百分比分别为每年49％和每季度47％。与2019财年52％的年利润率相比,该数字下降了2个百分点,这是由于国际销售增加导致分销商收取佣金所致。

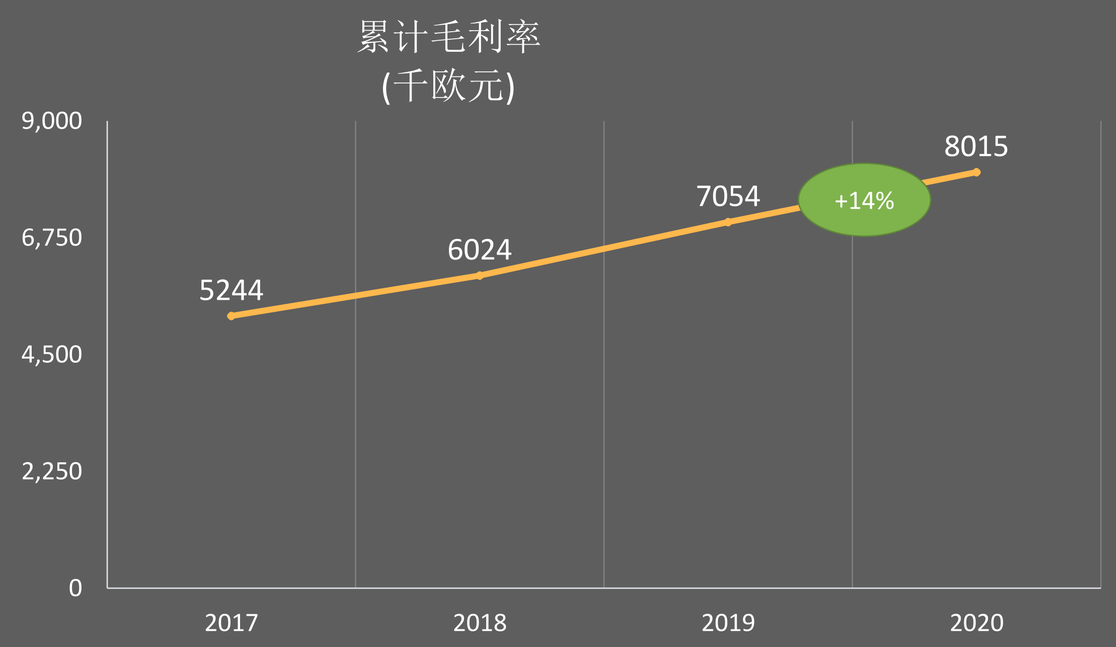

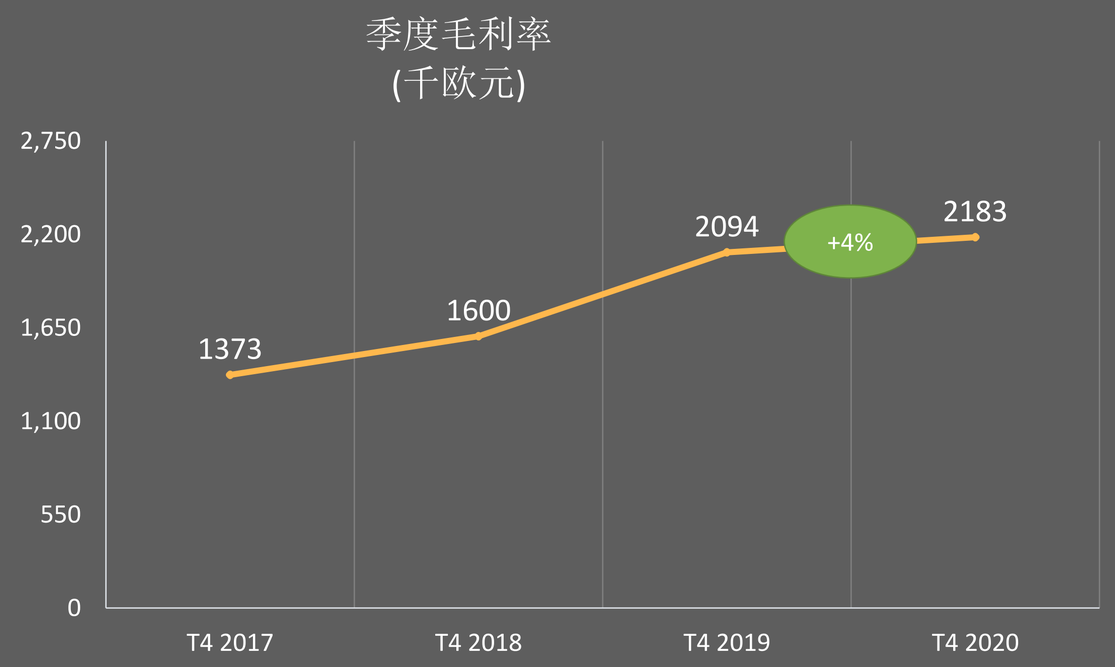

Lleida.net

息税折旧摊销前利润（EBITDA）

EBITDA超过250万欧元（计算时未考虑其他收入）,与2019财年相比增长17%。

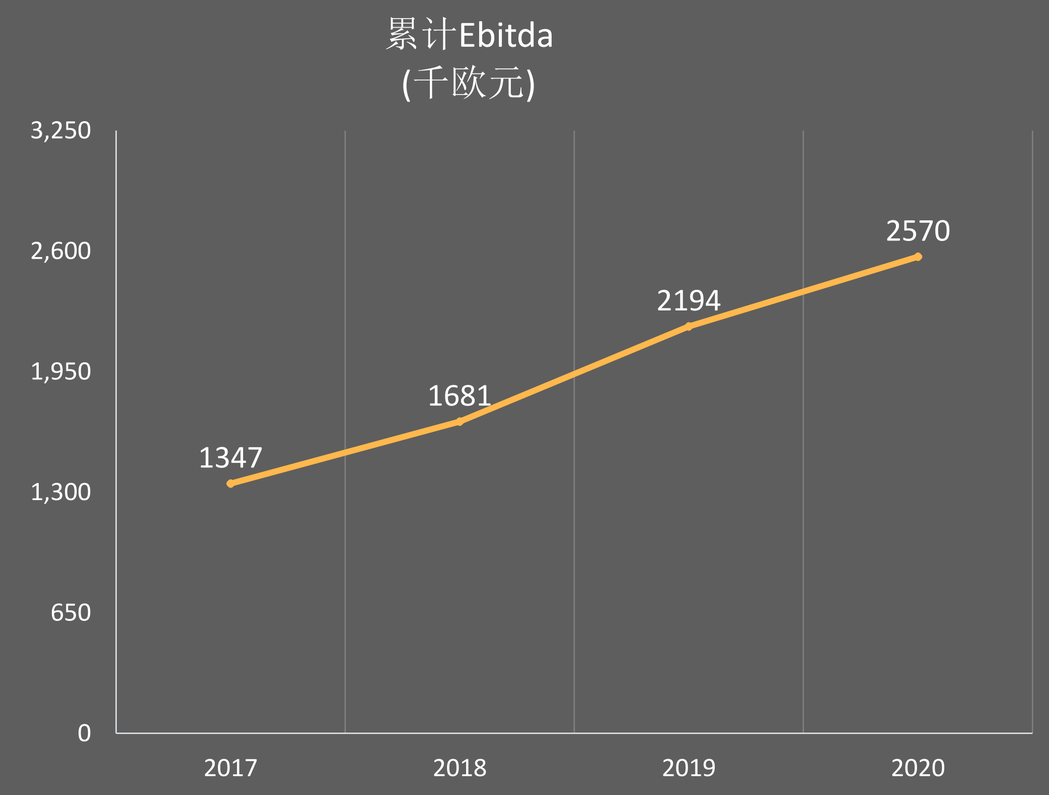

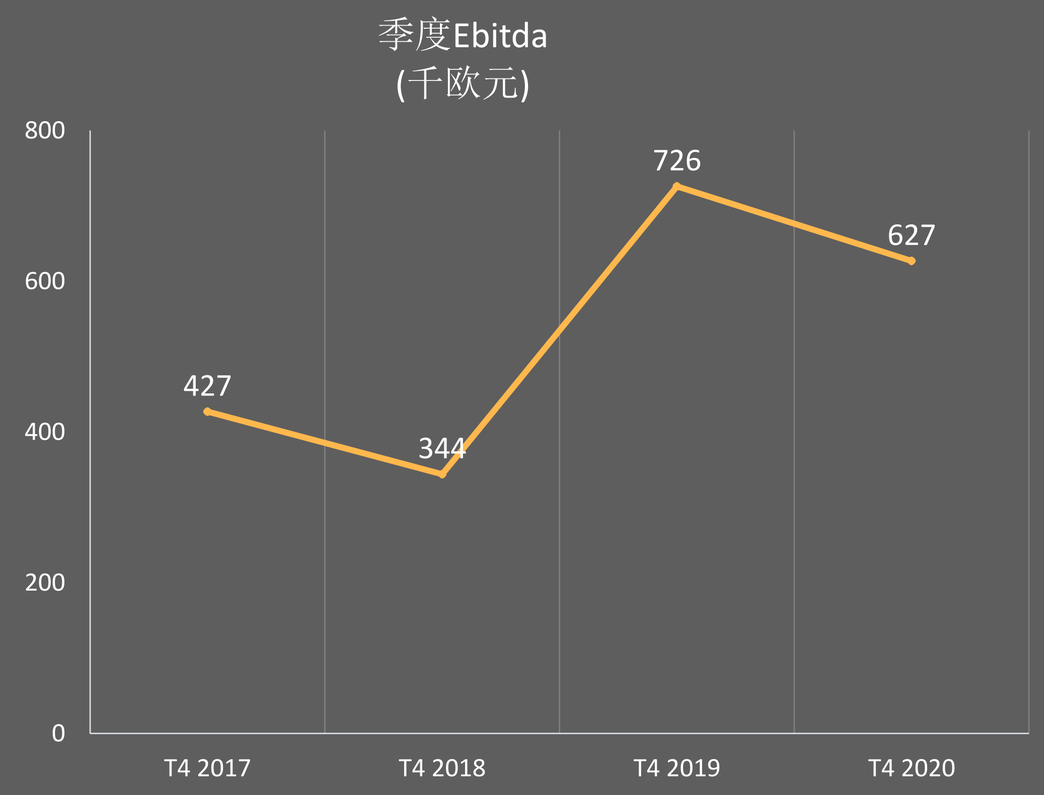

Lleida.net

息税折旧摊销前利润（EBITDA）

未计利息,税项,折旧及摊销前的利润

未激活的的EBITDA达到190万欧元,与2019年相比增长了52%。

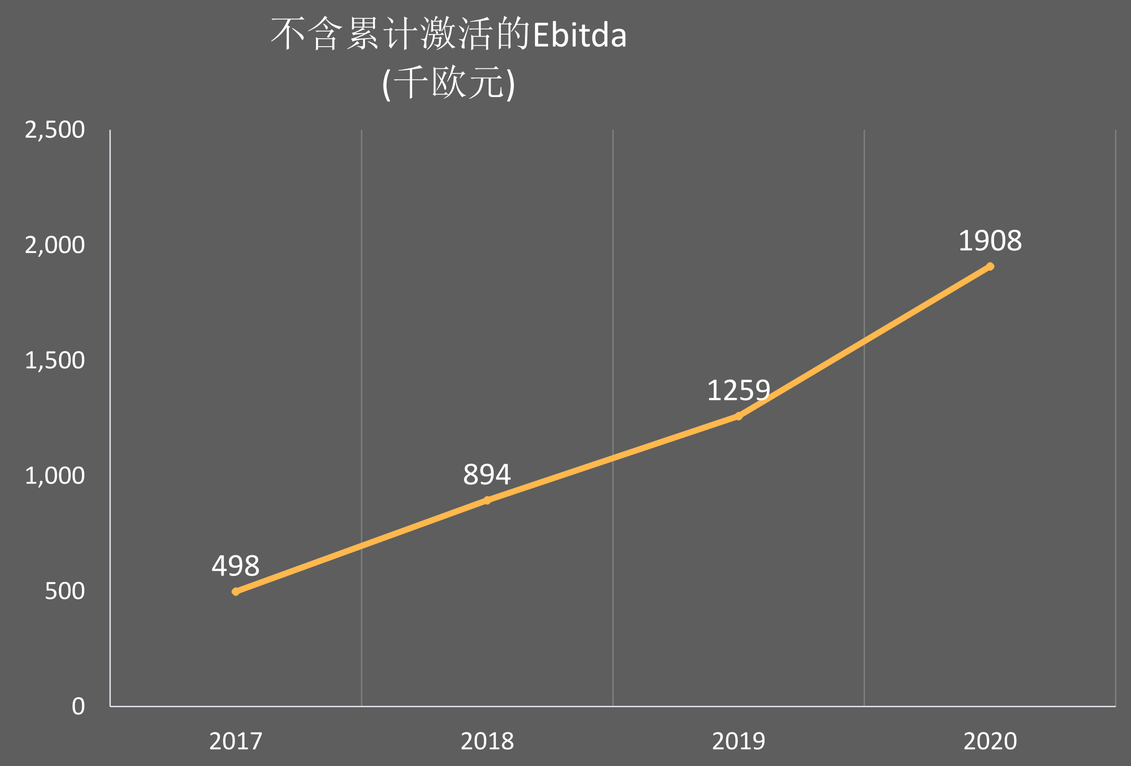

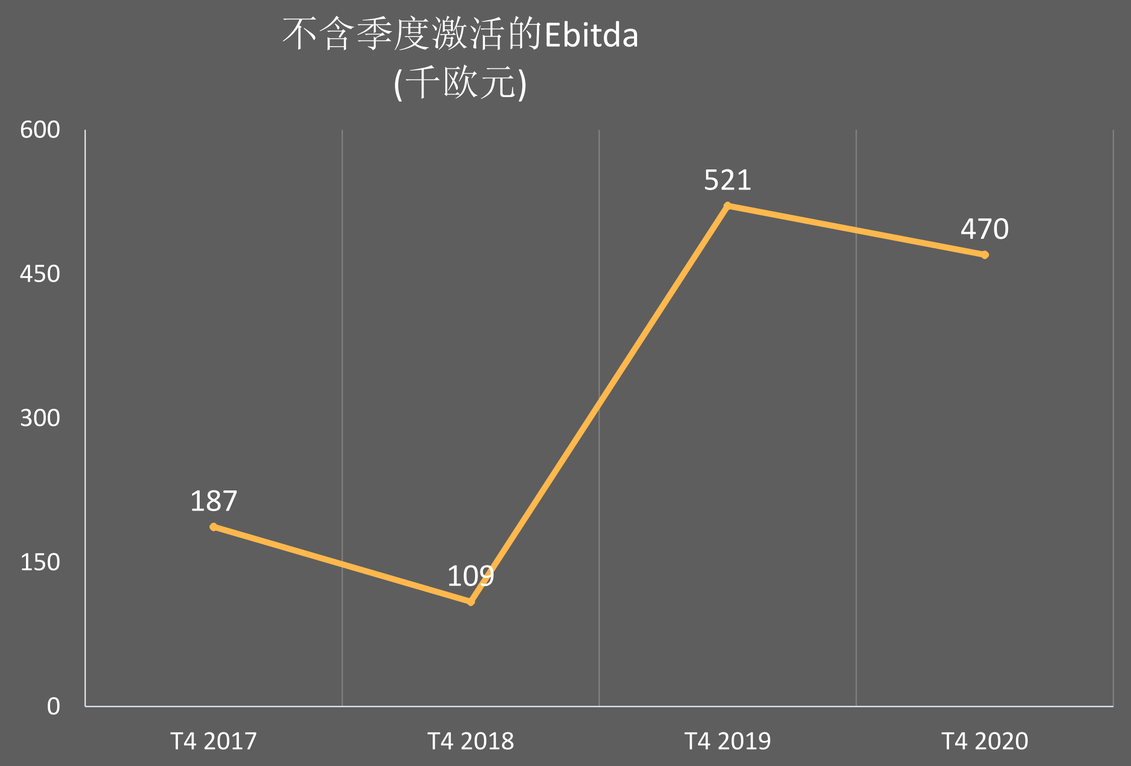

Lleida.net

税前的结果

累计结果为100万欧元,相比2019年有所减少,这是由20万欧元的汇兑差额造成

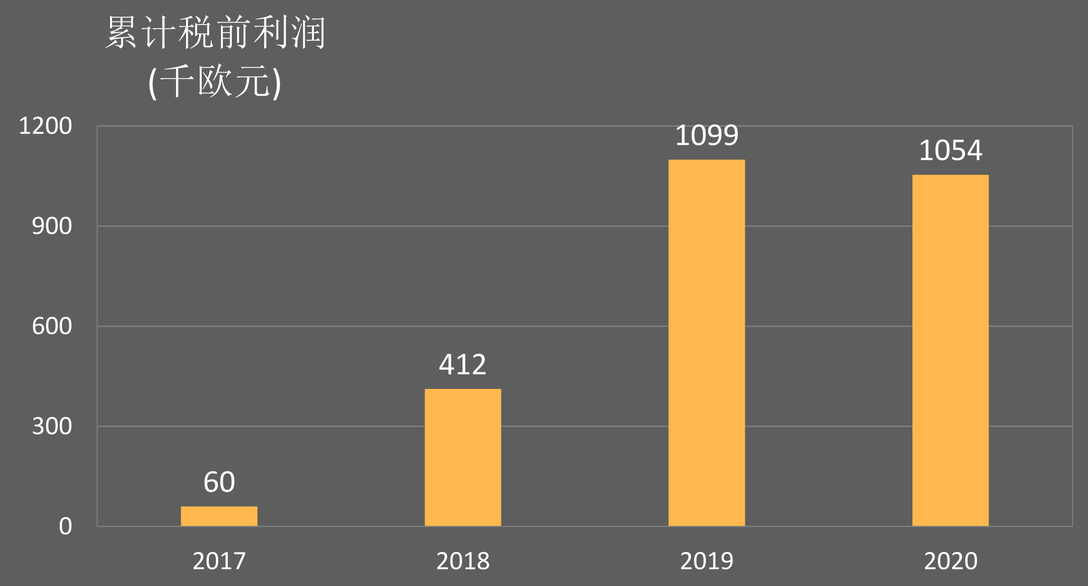

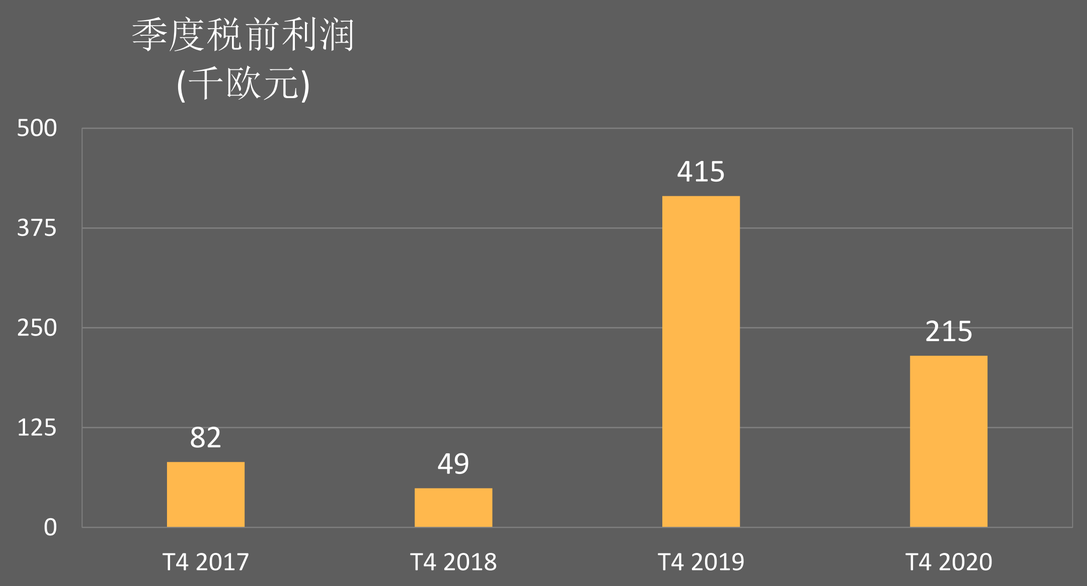

Lleida.net

金融债务

债务

净财务债务继续减少,与债务总额超过21万欧元相比,我们目前拥有的可用债务过多。

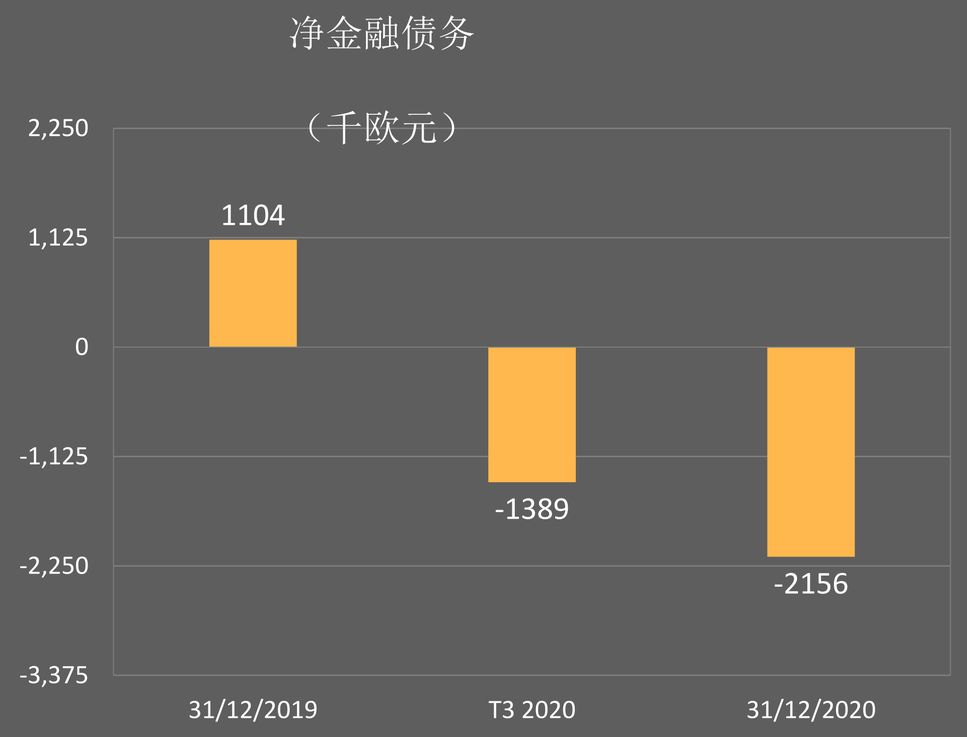

				20年9月30日-20年12月31日的变化	
千欧元	**2019**	**2020/9/30**	**2020/12/31**	**区别€**	**区别 %**
长期债务	1,678	2,321	2,100	-221	-10%
短期债务	1,871	1,008	910	-98	-10%
全部债务	**3,549**	**3,329**	**3,010**	**-319**	**-10%**
金库+短期金融投资	2,445	4,718	5,166	448	9%
净金融负债	**1,104**	**-1,389**	**-2,156**	**-767**	**-55%**

Lleida.net

可用的债务
和财务的演变

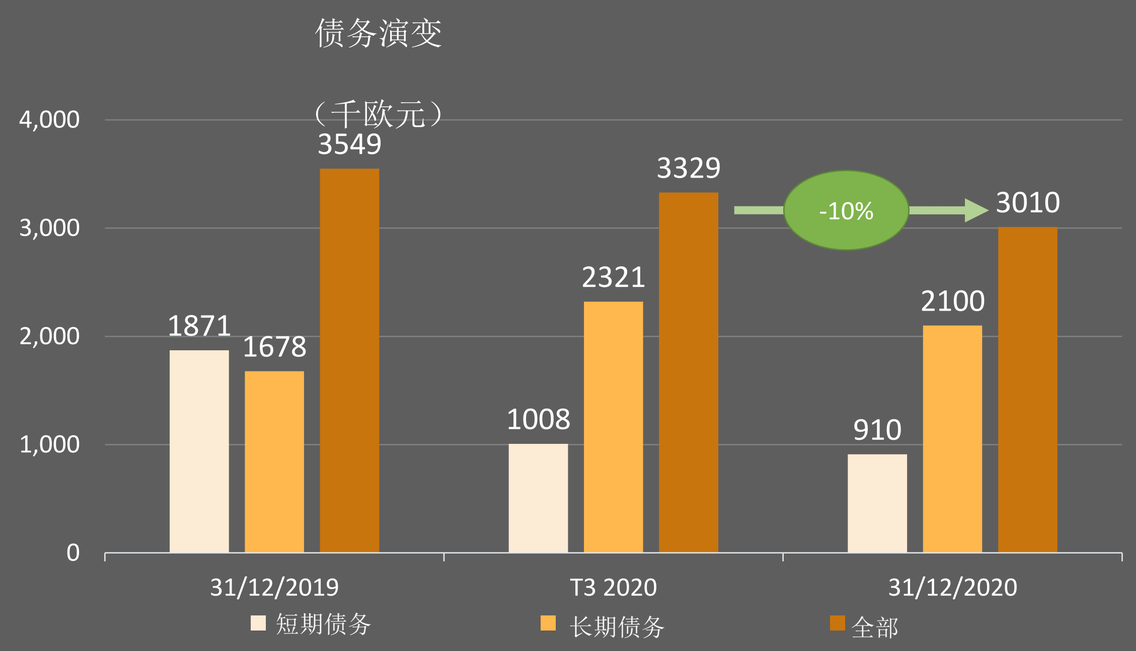

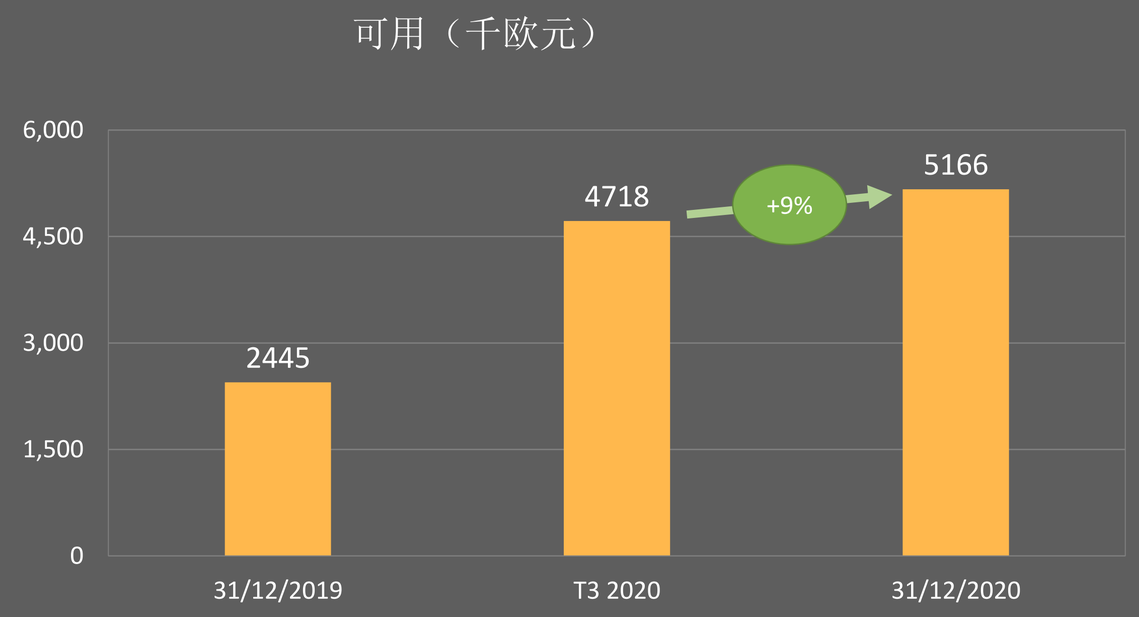

与第三季度相比,下降的原因是未偿还贷款的注销以及短期保单的使用量减少。上一季度没有签订新的融资。

公司拥有的44.8万欧元的可用资金（资金+短期金融投资）增加来自以下方面：

- 公司自身活动产生的现金
- 流动性提供者出售库存股票。

LLEIDA.NET是一家以其基本原理和三大支柱为战略的公司。

创新

知识产权

国际化

我们是如何发展的

我们的服务是以大众为基础的

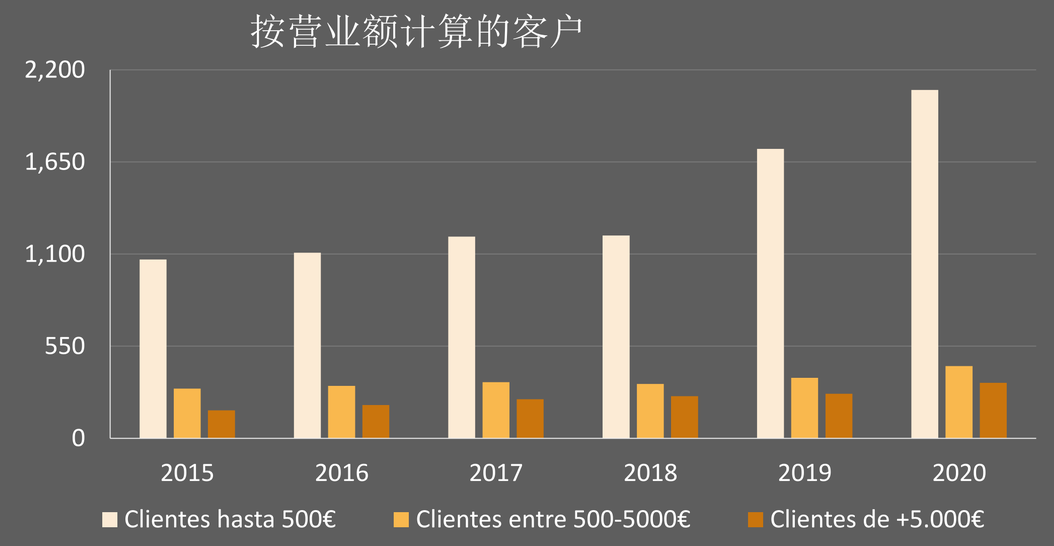

	2015	2016	YOY (2016-2015)	2017	YOY (2017-2016)	2018	YOY (2018-2017)	2019	YOY (2019-2018)	2020	YOY (2020-2019)
500欧元以下的客户	1,068	1,108	3.75%	1,204	8.66%	1,211	0.58%	1,728	42.69%	2,080	20.37%
500-5,000欧元的客户	297	313	5.39%	335	7.03%	324	-3.28%	361	11.42%	431	19.39%
5.000欧元以上的客户	167	199	19.16%	233	17.09%	251	7.73%	266	5.98%	331	24.44%
客户数	**1,532**	**1,620**	**5.74%**	**1,772**	**9.38%**	**1,786**	**0.79%**	**2,355**	**31.86%**	**2,842**	**20.68%**

我们的服务是以大众为基础的

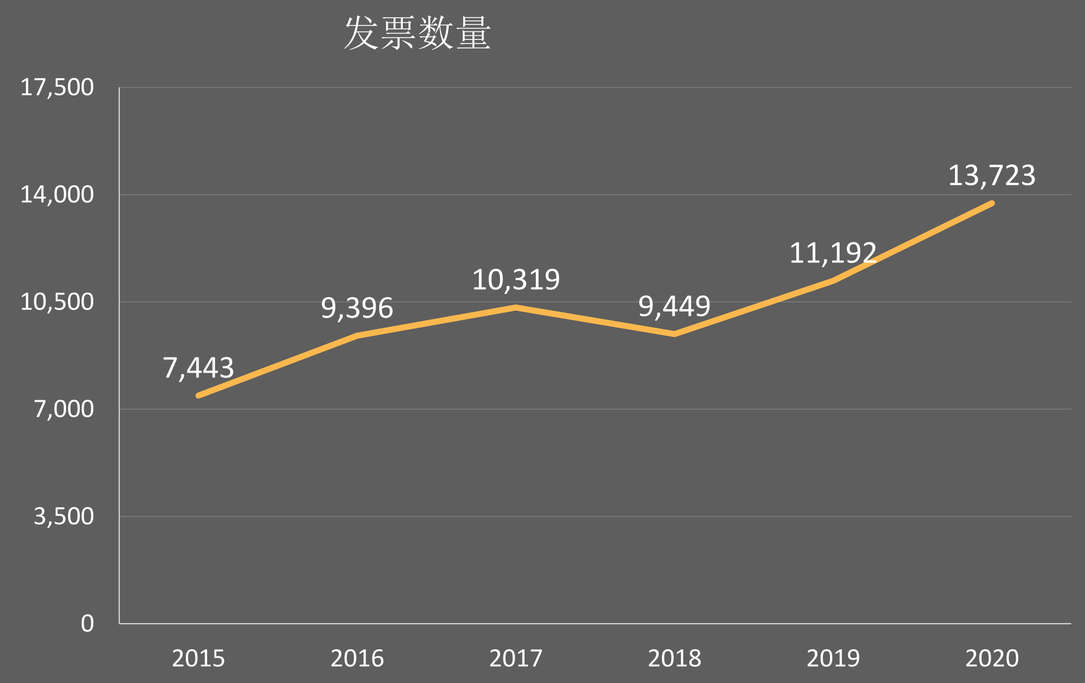

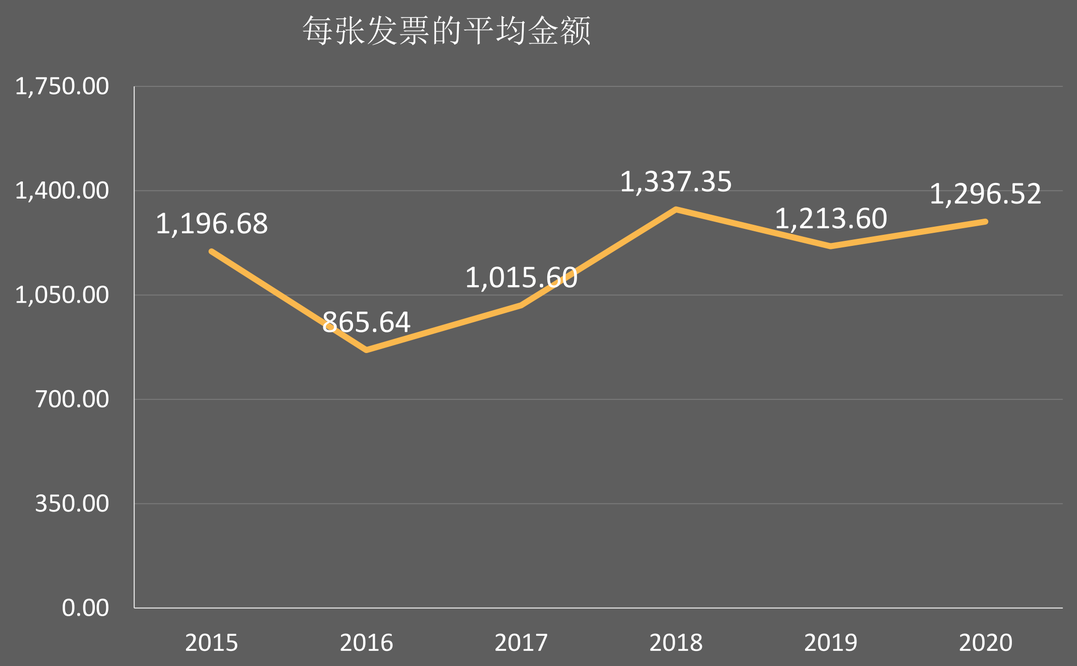

	2015	2016	2017	2018	2019	2020
发票数量	7,443	9,396	10,319	9,449	11,192	13,723
每张发票的平均金额	€1,196.68	€865.64	€1.015.60	€1.337.35	€1,213.60	€ 1,296.52

Lleida.net

国际业务日益增长

按目的地开票

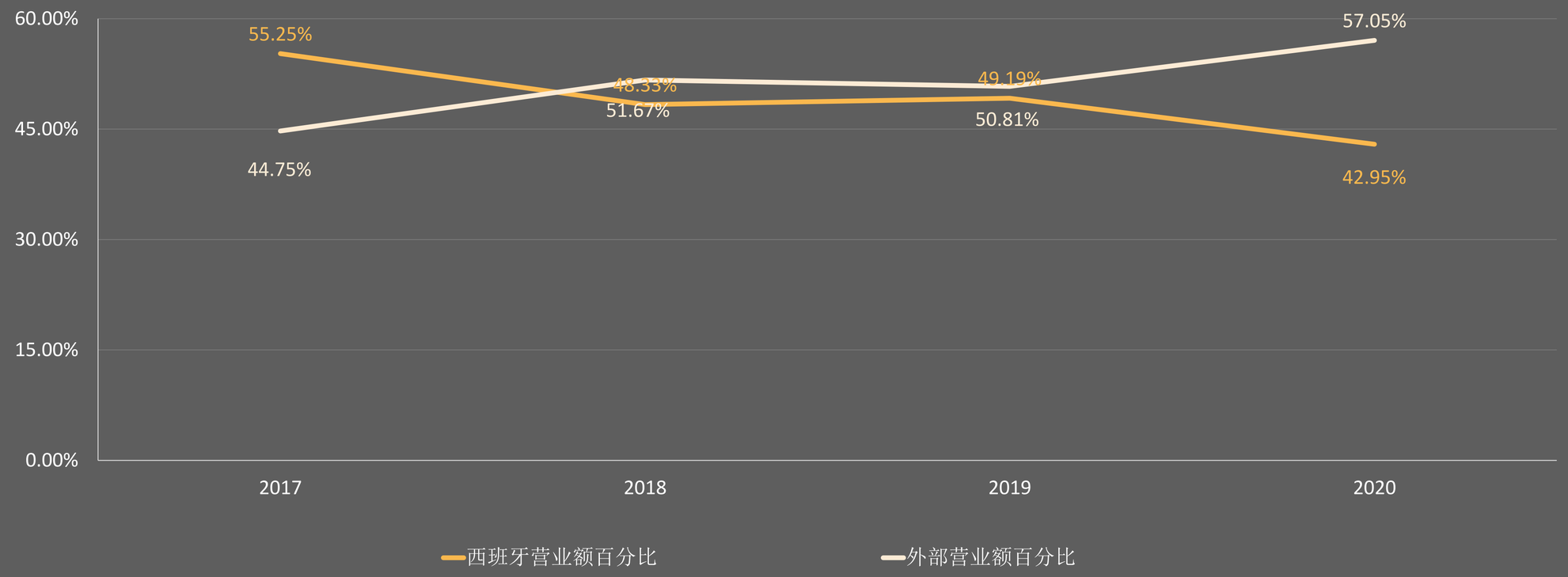

	2015	2016	2017	2018	2019	2020
西班牙营业额百分比	54.00 %	59.35 %	55.25 %	48.33 %	49.19 %	42.95 %
外部营业额百分比	46.00 %	40.65 %	44.75 %	51.67 %	50.81 %	57.05 %

Lleida.net

Lleida.net

2020年,我们的服务使用量突飞猛进

2019年和2020年期间的CLICK & SIGN API的活动电路

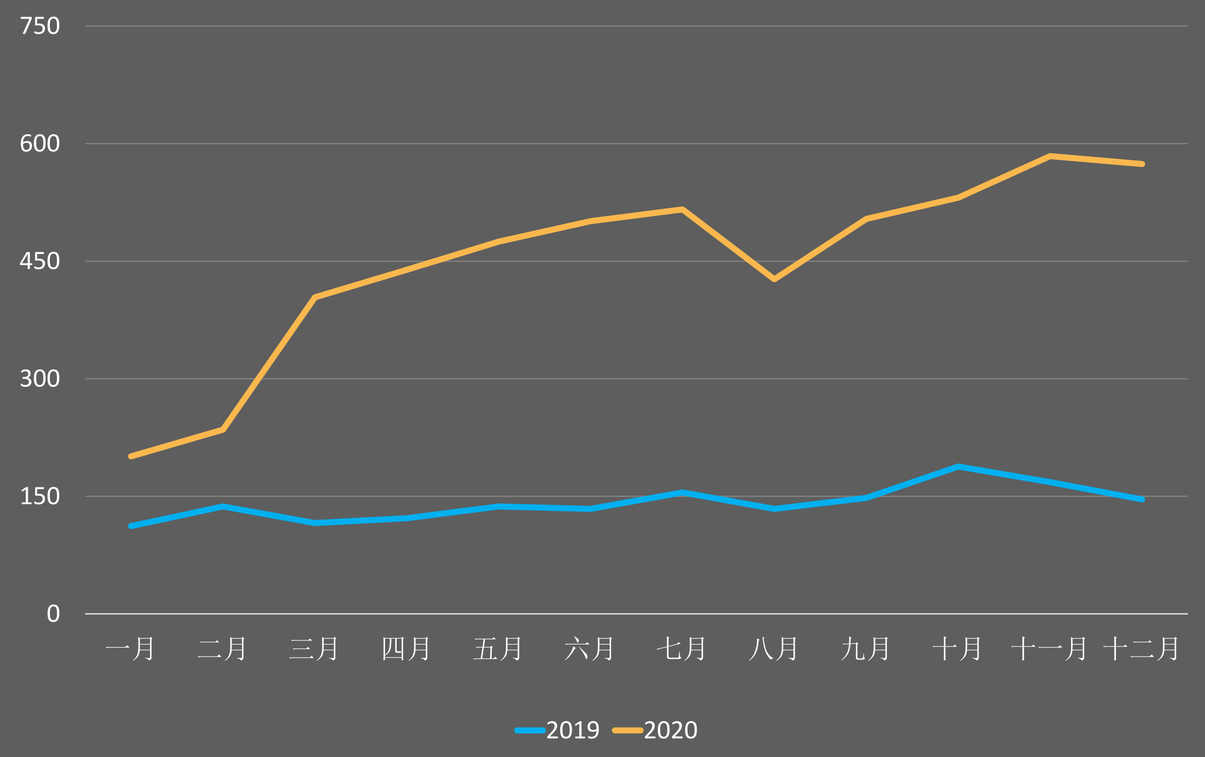

每个API的主动签名电路的QoQ（2019年第四季度比2020年第四季度）为217.68 %,YoY（2019年全年比2020年全年）为236.45 %。从大流行开始到习惯的改变和招聘流程的数字化。

Lleida.net

Click & Sign的流量API（应用程序接口）2019年和2020年期间

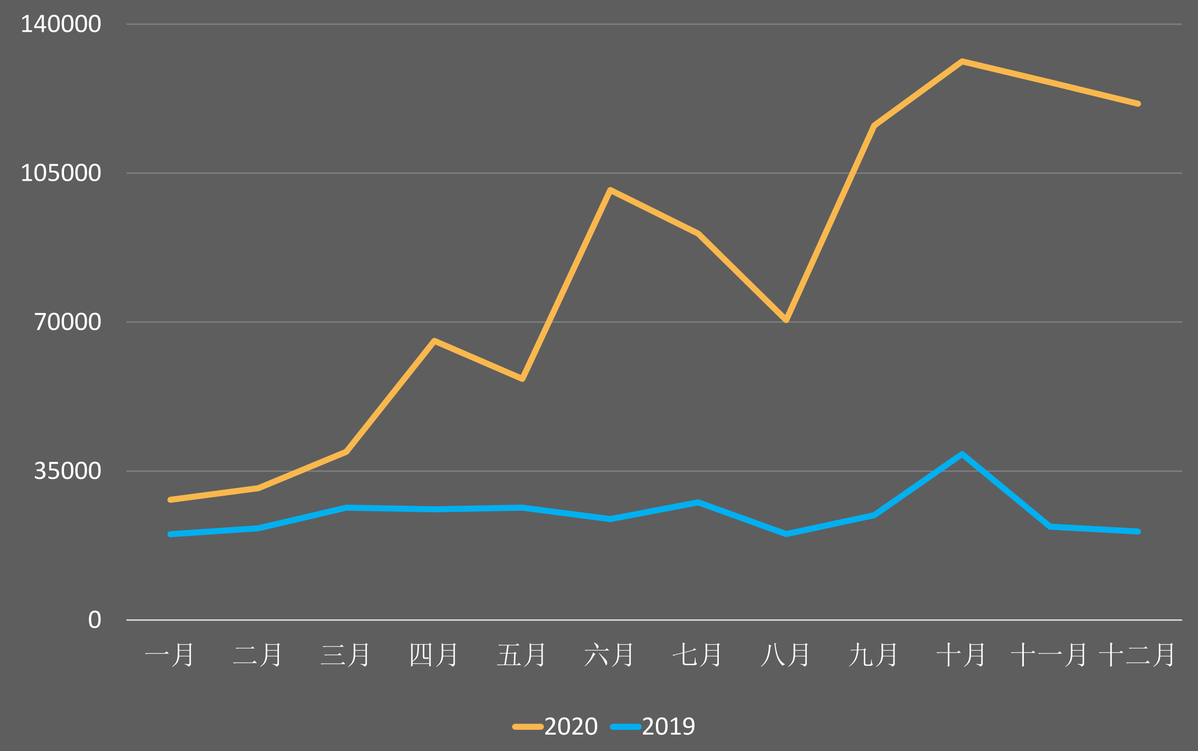

API合同签署流量在活跃电路数量及其调试的普遍化推动下,QoQ（2019年第四季度比2020年第四季度）为363.75 %,YoY（2019年全年比2020年全年）为227.89 %。在有源电路数量及其调试的普遍化推动下。

Lleida.net

2020年上半年认证邮箱流量

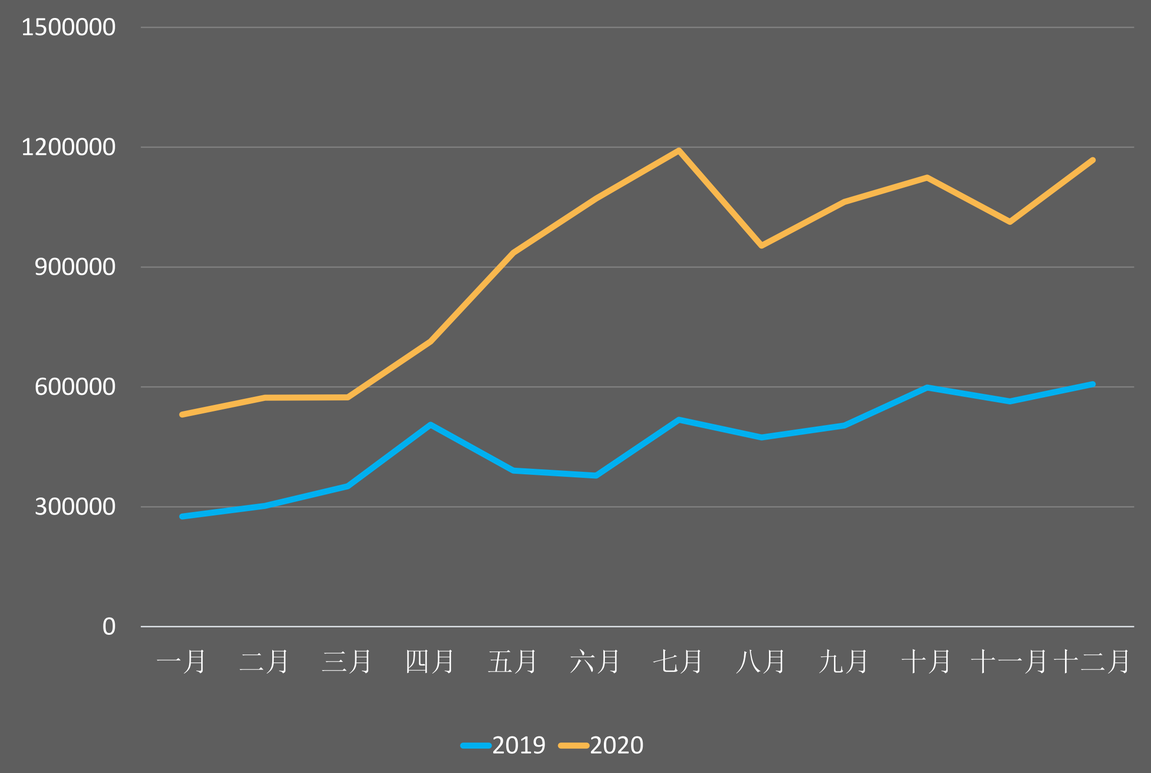

认证邮件的QoQ(2019年第四季度比2020年第四季度)为86.78 %,YoY(2019年全年比2020年全年)为99.55 %,明显受益于自大流行开始到通知习惯的改变和数字化。

Lleida.net

2019年和2020年经认证的短信合同流量

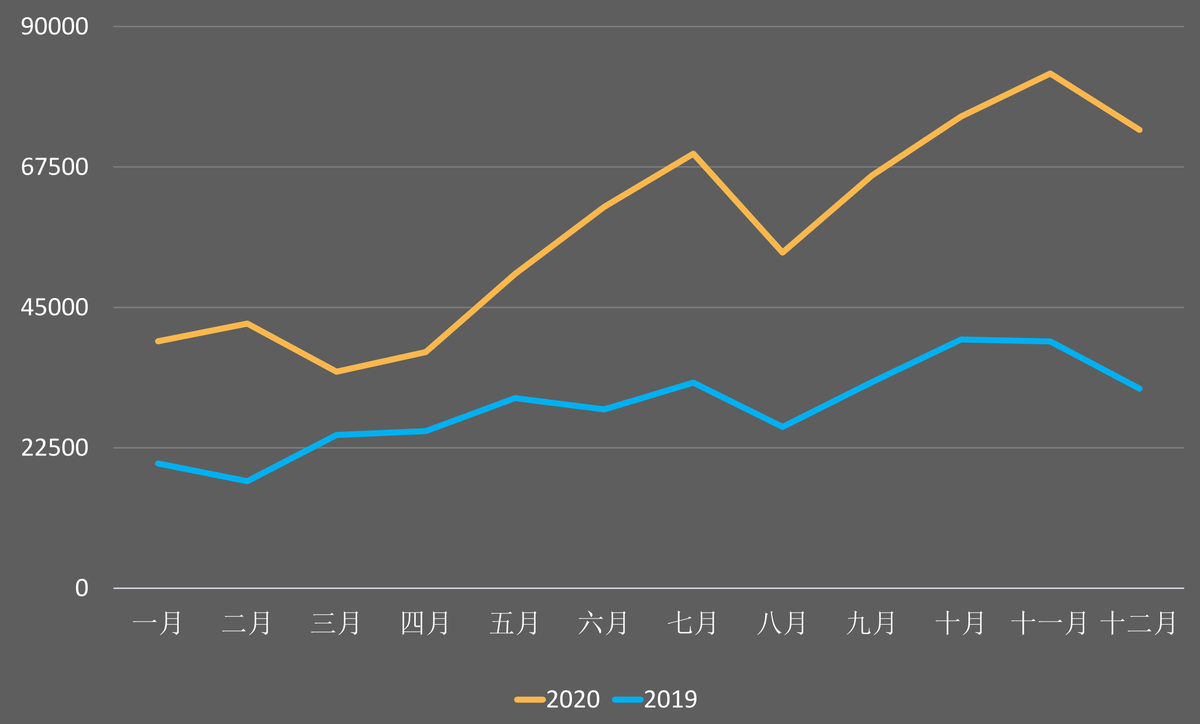

认证短信合同的QoQ（2019年第四季度比2020年第四季度）为107.87 %,YoY（2019年全年比2020年全年）为96.79%。该服务主要用于天然气和电力营销商的签约,由于监管的不确定性,看到最初的停止,随后的实施使流量翻倍。。

Lleida.net

2019年和2020年经认证的短信流量

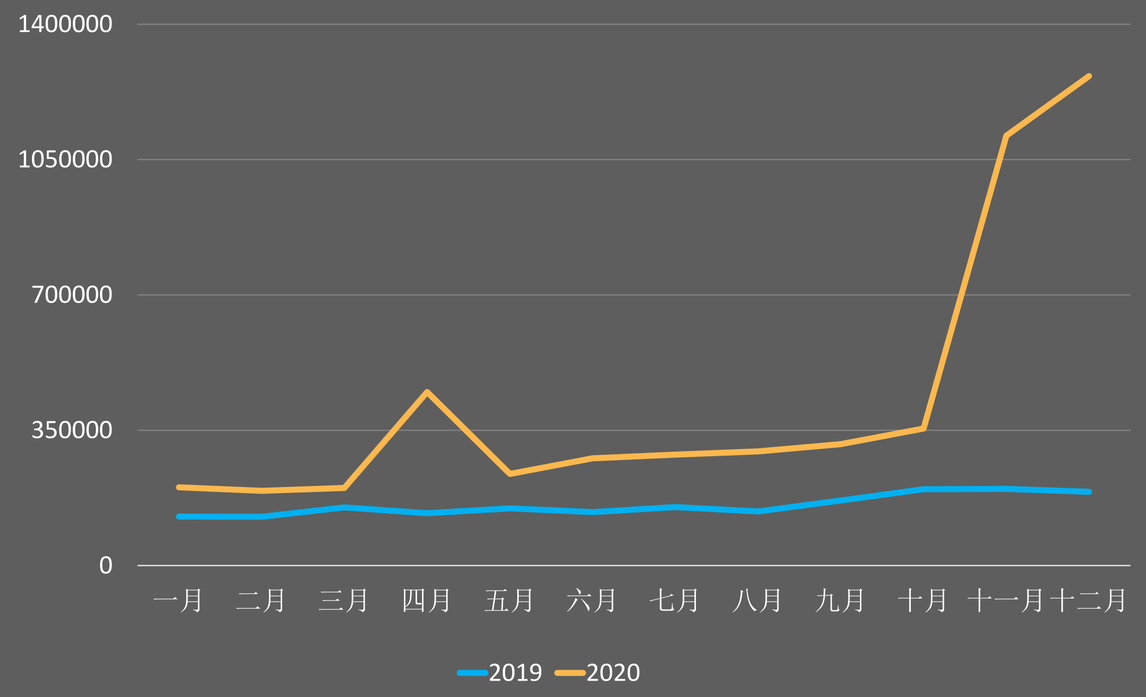

认证短信流量的QoQ（2019年第四季度比2020年第四季度）为365.94%,YoY（2019年比2020年）为177.36%,明显受益于ERTES最初的通知高峰,随后从认证短信或Openum的大规模债务通知开始。

Lleida.net

专利：我们的知识产权。

我们的专利世界

专利数 197

授权专利的国家 63

覆盖的总人数
3,371,780,862

Lleida.net

这就是我们的专利产品线

	2016	2017	2018	2019	2020	
已申请	19	2	24	5	20	70
已发布	15	50	7	7	2	81
已授予	5	57	8	46	44	160
	39	109	39	58	66	311

Lleida.net

我们在证券交易所的表现

我们三年前就定下了做流通股的目标,我们的表现已经超过了整个市场。

三年来,我们的价值增长了1100%以上。

	2017	2018	2019	2020	2021 (至1月25日)
期末收盘价 (欧元)	0.6700	0.9300	1.0000	6.1000	6.0000
最后一个价格期 (欧元)	0.6700	0.9300	1.0000	6.1000	6.0000
价格最大周期 (欧元)	0.7800	1.2200	1.2300	11.8000	6.8000
价格最小周期 (欧元)	0.5100	0.6900	0.7500	0.9500	5.8500
资本化 (千欧元)	10,753	14,926	16,050	97,905	96,300
容量 (千股)	447	873	2,173	32,107	1611
现金 (千欧元)	293	859	2093	178,274	10,293

Lleida.net

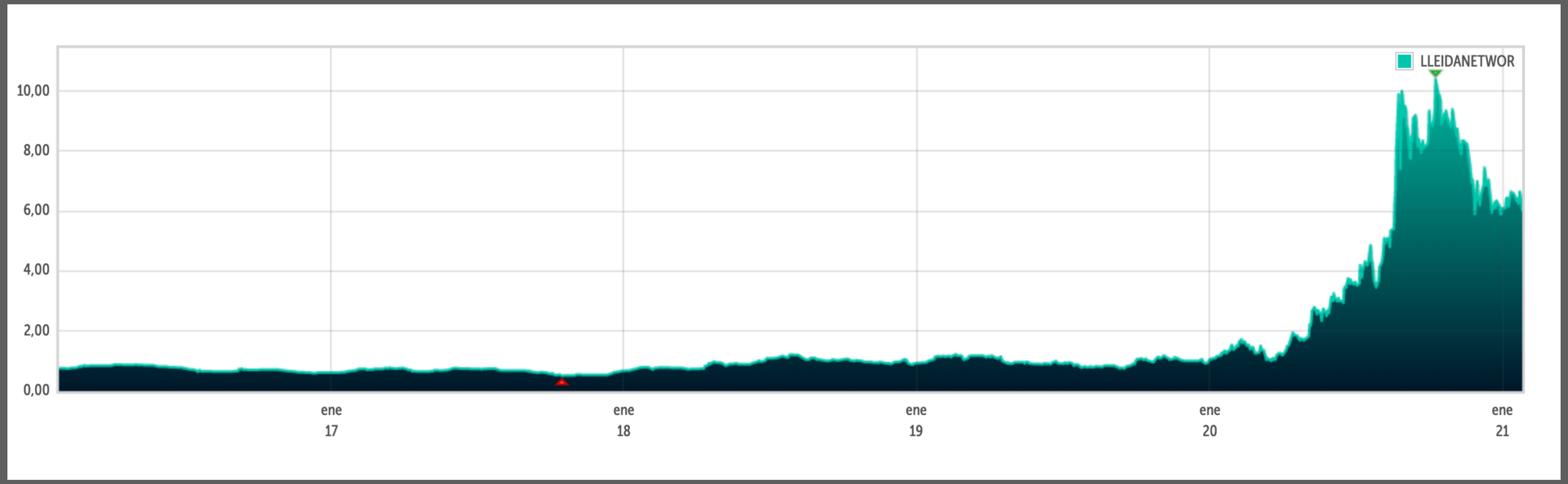
LLEIDANETWOR
10,00
8,00
6,00
4,00
2,00
0,00
ene 17
ene 18
ene 19
ene 20
ene 21

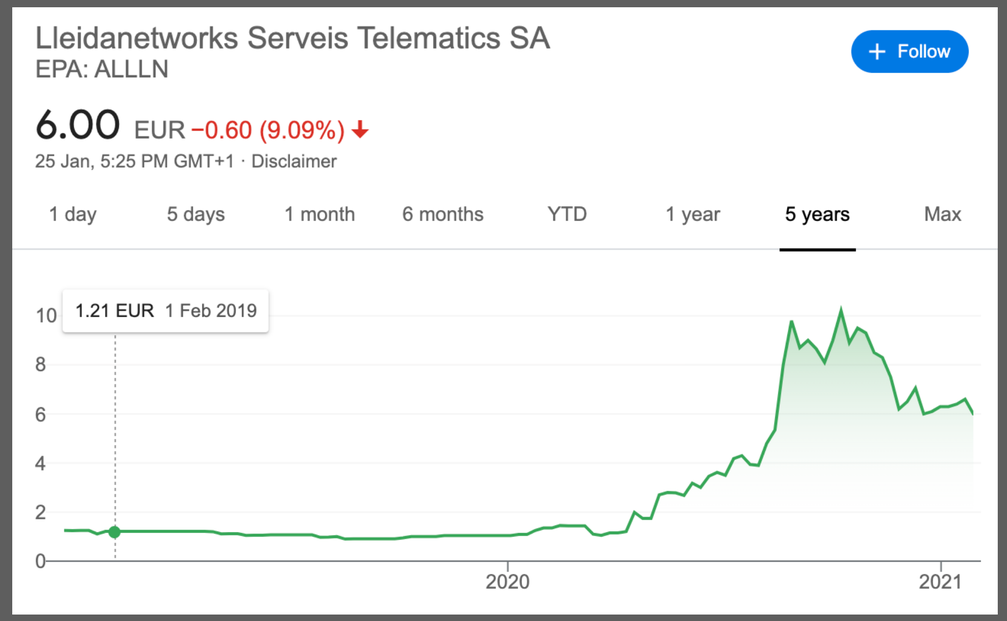
Lleidanetworks Serveis Telematics SA
EPA: ALLLN
+ Follow
6.00 EUR −0.60 (9.09%)
25 Jan, 5:25 PM GMT+1 · Disclaimer
1 day
5 days
1 month
6 months
YTD
1 year
5 years
Max
1.21 EUR 1 Feb 2019
10
8
6
4
2
0
2020
2021

Lleida.net

我们已经有了
一个媒体形象和
一个全球品牌

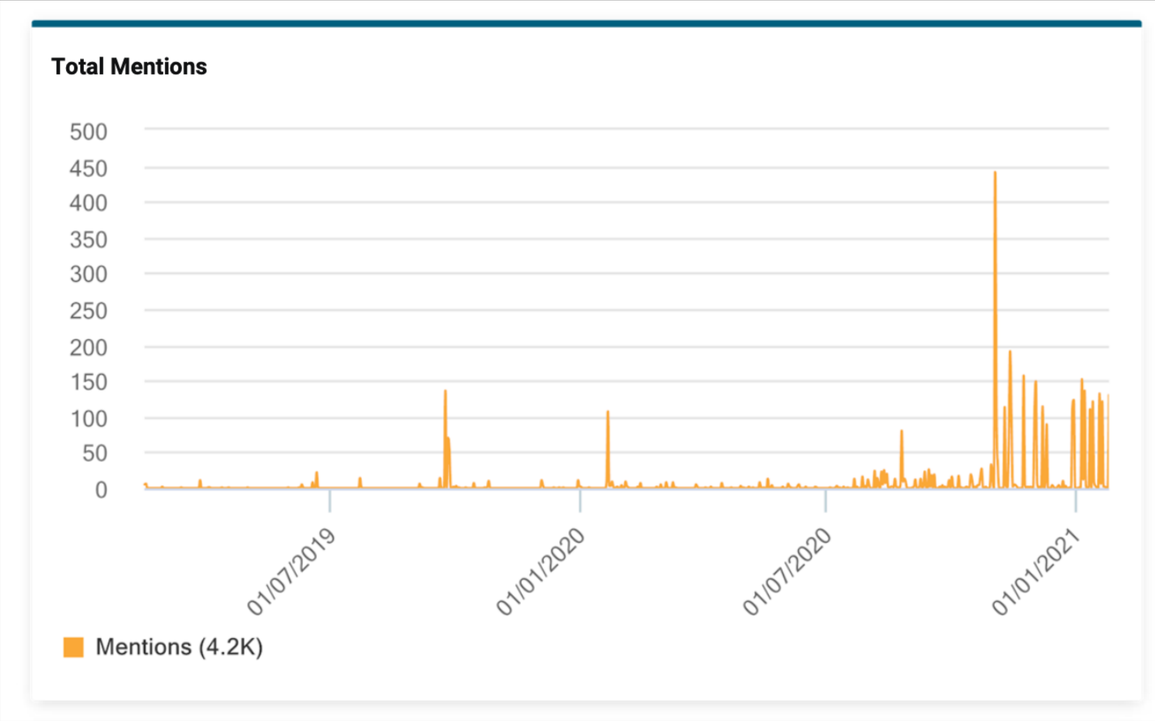
Total Mentions
500
450
400
350
300
250
200
150
100
50
0
01/07/2019
01/01/2020
01/07/2020
01/01/2021
Mentions (4.2K)

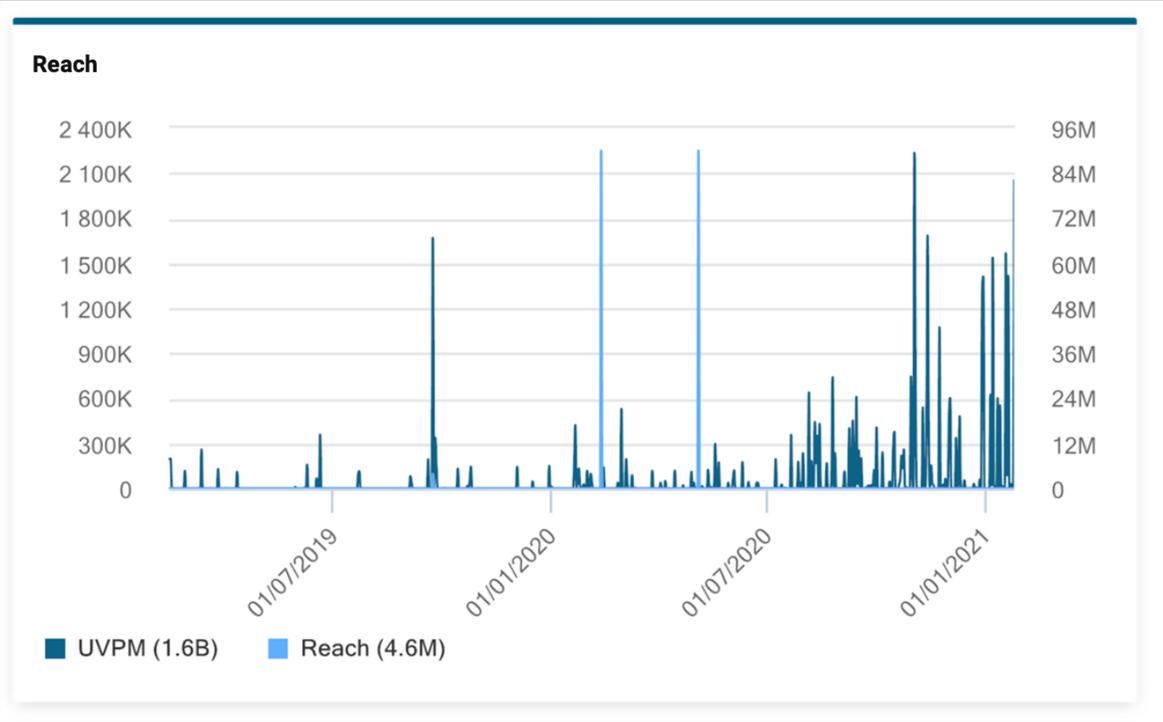
Reach
2 400K
2 100K
1 800K
1 500K
1 200K
900K
600K
300K
0
96M
84M
72M
60M
48M
36M
24M
12M
0
01/07/2019
01/01/2020
01/07/2020
01/01/2021
UVPM (1.6B)
Reach (4.6M)

Lleida.net

过去两年中,在数十个国家(地区)中,有超过4200条关于LLEIDA.NET的信息

阿尔及利亚
安道尔
阿根廷
澳大利亚
奥地利
玻利维亚
巴西
加拿大
智利
中国
哥伦比亚
哥斯达黎加
古巴
多米尼加共和国
厄瓜多尔
埃及
萨尔瓦多
法国
德国
加纳
危地马拉
洪都拉斯
香港
印度
印度尼西亚
伊朗
以色列
意大利
日本
约旦
肯尼亚
利比亚
澳门
马来西亚
墨西哥
荷兰
新西兰
尼加拉瓜
尼日尔
尼日利亚
巴基斯坦
巴拿马
秘鲁
菲律宾
波兰
葡萄牙
波多黎各
卡塔尔
罗马尼亚
沙特阿拉伯
新加坡
南非
西班牙
瑞典
瑞士
台湾
乌干达
乌克兰
阿拉伯联合酋长国
英国
美国
乌拉圭
委内瑞拉
越南

Lleida.net

未来

我们的策略是
继续努力改善
我们的基本面，
以确保未来的
股东回报。
就这么简单。

Lleida.net

ir@lleida.net

investors.lleida.net

莱里达·马德里·伦敦·迈阿密·巴黎·智利圣地亚哥·波哥大·圣保罗·东京·圣多明各·开普敦·蒙得维的亚约翰内斯堡·圣何塞·利马·贝鲁特·迪拜·墨西哥城·哈博罗内